

**LAB
TURISME**

INFORME D'OCUPACIÓ TURÍSTICA SETMANA SANTA 2026

Activitat turística a l'Entorn de Barcelona

Document elaborat pel Laboratori de Turisme
Gerència de Serveis de Turisme
Diputació de Barcelona
Abril de 2026

Fotografia d'Albert Miró



CONTINGUT

	Pàgina
0. <u>NOTA INTRODUCTÒRIA</u>	04
1. <u>OFERTA OBERTA D'ALLOTJAMENT</u>	07
2. <u>OCUPACIÓ DE PLACES</u>	15
3. <u>PERNOCTACIONS</u>	23
4. <u>PREU PER UNITAT OCUPADA</u>	31
5. <u>DESTACATS</u>	43

GLOSSARI

Entorn de Barcelona: *Correspon a la província de Barcelona menys la comarca del Barcelonès*

EH: *Establiments Hotelers (Hotels + Pensions i Hostals)*

C: *Càmpings*

TR: *Establiments de Turisme Rural*

Per la Setmana Santa 2026:

Període 1: *del 30 de març al 2 d'abril de 2026 (4 nits)*

Període 2: *del 3 al 5 d'abril de 2026 (3 nits)*

Per la Setmana Santa 2025:

Període 1: *del 14 al 17 d'abril de 2025 (4 nits)*

Període 2: *del 18 al 20 d'abril de 2025 (3 nits)*

Per la Setmana Santa 2024:

Període 1: *del 25 al 28 de març de 2024 (4 nits)*

Període 2: *del 29 al 31 de març de 2024 (3 nits)*

0. NOTA INTRODUCTÒRIA

NOTA INTRODUCTÒRIA

L'informe de resultats que segueix, elaborat pel LABturisme de la Diputació de Barcelona, mostra dades sobre l'ocupació en allotjaments turístics recopilades durant la Setmana Santa de 2026.

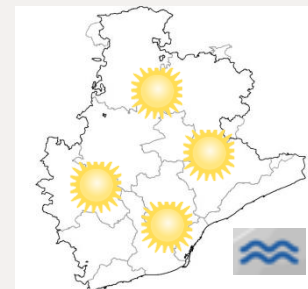
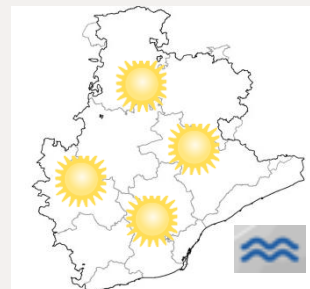
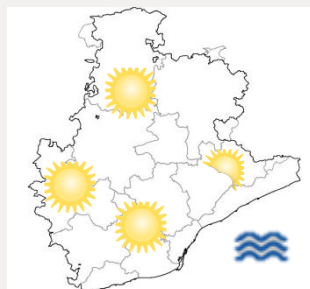
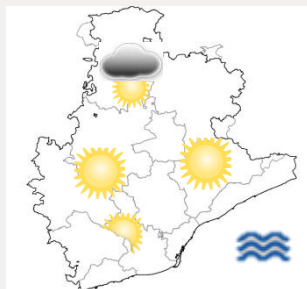
Les dades s'han recollit amb la metodologia **TDS (Tourism Data System)**. Aquest sistema homogeneïtza la recollida d'informació turística d'ocupació a nivell de Catalunya. La Diputació de Barcelona desplega aquest sistema per a les comarques de Barcelona des de l'any 2019 en col·laboració amb Eurecat.

Per al període de Setmana Santa s'analitzen les variables d'**oferta de places, ocupació, nombre de pernотacions i preus per unitat ocupada**.


Les dades que s'obtenen amb el TDS són representatives en la majoria dels territoris analitzats i en aquest informe es comparen les dades de la Setmana Santa de 2026 amb les del mateix període dels dos anys anteriors (2024 i 2025). Es desglossen els resultats segons dies no festius laborables (de dilluns a dijous) i dies festius (de divendres a dilluns). Les dades se segmenten per al total de l'Entorn de Barcelona (corresponent a la província de Barcelona excloent la comarca del Barcelonès), per les comarques d'aquesta zona i per alguns punts considerats d'interès turístic. Les dades es diferencien també entre establiments hotelers, càmpings i turisme rural (no s'inclouen els apartaments i els albergs perquè no es disposa de suficient mostra).

NOTA INTRODUCTÒRIA

Els primers dies de la Setmana Santa de 2026 van estar marcats climatològicament per alertes de vent en diferents parts de Catalunya. Aquest vent va afectar poc les comarques barcelonines i en aquesta zona, tot i que hi va fer un temps una mica més inestable els primers dies de la setmana, va tenir molta bonança, sobretot a partir divendres, i va durar fins al dilluns de Pasqua. Els dies festius va predominar el sol i la calma i les temperatures van ser les pròpies de primavera amb valors molt agradables tant durant el dia com a la nit.



dl. 30 – dm. 31 – dc. 01 – dj. 02 – dv. 03 – ds. 04 – dg. 05 – dl. 06



1. OFERTA OBERTA D'ALLOTJAMENT

1.1. OFERTA OBERTA D'ALLOTJAMENT A L'ENTORN DE BARCELONA

	Oferta núm. Places												% Oferta oberta			
	SS 2024 Places totals	SS 2024 Places en oferta	Lab.	Fest.	SS 2025 Places totals	SS 2025 Places en oferta	Lab.	Fest.	SS 2026 Places totals	SS 2026 Places en oferta	Lab.	Fest.	% SS 2024	% SS 2025	% SS 2026	var. (pp) '26/'25
EH	69.441	55.702	54.732	56.996	69.397	58.418	58.294	58.583	69.353	56.961	56.014	58.224	80,2%	84,2%	82,1%	-2,0 pp
C	49.840	46.476	45.822	47.347	49.840	47.609	47.096	48.293	47.602	44.815	43.529	46.529	93,3%	95,5%	94,1%	-1,4 pp
TR	4.726	4.537	4.534	4.542	4.679	4.467	4.444	4.498	4.623	4.479	4.474	4.487	96,0%	95,5%	96,9%	+1,4 pp
TOT	124.007	106.715	105.088	108.885	123.916	110.494	109.834	111.374	121.578	106.255	104.017	109.240	86,1%	89,2%	87,4%	-1,8 pp

A DESTACAR...

- Les dades d'oferta oberta durant la Setmana Santa de 2026 són lleugerament inferiors a les de l'any anterior en establiments hotelers (-2,0 punts percentuals) i en càmpings (-1,4 punts percentuals) mentre que augmenta en +1,4 punts percentuals al turisme rural.
- Això fa que a nivell del total dels tres tipus d'establiments l'oferta oberta sigui d'un 87,4 % amb un total de 106.255 places en oferta de les 121.578 places disponibles. Aquest valor és -1,8 punts percentuals inferiors al de l'any passat (tot i que superaria en +1,3 punts percentuals a la dada de 2024).
- Igual que els dos anys anteriors, el tipus d'establiment amb un percentatge d'obertura més baix és el dels establiments hotelers (amb un 82,1 % de les places la Setmana Santa de 2026). En càmpings el percentatge de places obertes ha estat del 94,1 % i turisme rural del 96,9 %.
- Un altre fet que es repeteix és que el nombre de places obertes els tres dies festius és superior al dels quatre dies laborables (tot i que amb una diferència molt petita).

1.2. OFERTA OBERTA D'ALLOTJAMENT PER COMARQUES DE L'ENTORN DE BARCELONA

EH

	Oferta núm. Places						% Oferta oberta			var. (pp) '26/'25
	SS 2024	SS 2024	SS 2025	SS 2025	SS 2026	SS 2026	% SS	% SS	% SS	
	Places totals	Places en oferta	Places totals	Places en oferta	Places totals	Places en oferta	2024	2025	2026	
Alt Penedès	677	677	725	707	719	719	100,0%	97,5%	100,0%	+2,5 pp
Anoia	518	491	518	474	518	494	94,8%	91,5%	95,4%	+3,9 pp
Bages	1.230	930	1.230	1.024	1.230	949	75,6%	83,3%	77,2%	-6,1 pp
Baix Llobregat	11.104	11.037	11.510	11.432	11.510	11.419	99,4%	99,3%	99,2%	-0,1 pp
Berguedà	979	908	934	884	934	858	92,7%	94,6%	91,9%	-2,8 pp
Garraf	6.336	6.085	6.422	6.128	6.456	6.436	96,0%	95,4%	99,7%	+4,3 pp
Maresme	36.678	23.983	36.426	26.339	36.335	24.551	65,4%	72,3%	67,6%	-4,7 pp
Moianès	125	118	125	107	152	152	94,4%	85,6%	100,0%	+14,4 pp
Osona	1.575	1.254	1.346	1.201	1.338	1.338	79,6%	89,2%	100,0%	+10,8 pp
Vallès Occidental	6.278	6.278	6.233	6.219	6.233	6.221	100,0%	99,8%	99,8%	+0,0 pp
Vallès Oriental	3.941	3.941	3.928	3.903	3.928	3.825	100,0%	99,4%	97,4%	-2,0 pp

A DESTACAR...

- Les comarques amb un percentatge d'obertura en establiments hotelers del 100 % són l'Alt Penedès, el Moianès i Osona. Les que tenen uns percentatges d'obertura més baix són el Maresme (67,6 %) i el Bages (77,2 %) i aquestes dues comarques presenten percentatges d'obertura de més de -4 punts percentuals per sota que l'any anterior. La resta de comarques tenen un percentatge d'obertura entre el 90 % i el 100 %.
- Les variacions més importants de la Setmana Santa 2026 respecte a la de l'any anterior estan en les dues comarques que tenen els percentatges d'obertura més baixos (Maresme perd -4,7 punts percentuals i el Bages perd -6,1 punts percentuals) i les diferències positives més destacades es troben al Moianès (+14,4 punts percentuals) i a Osona (+10,8 punts percentuals).

1.2. OFERTA OBERTA D'ALLOTJAMENT PER COMARQUES DE L'ENTORN DE BARCELONA

C

	Oferta núm. Places						% Oferta oberta			var. (pp) '26/'25
	SS 2024	SS 2024	SS 2025	SS 2025	SS 2026	SS 2026	% SS	% SS	% SS	
	Places totals	Places en oferta	Places totals	Places en oferta	Places totals	Places en oferta	2024	2025	2026	
Alt Penedès	-	-	-	-	-	-	-	-	-	-
Anoia	90	90	90	90	90	90	100,0%	100,0%	100,0%	0,0 pp
Bages	501	501	501	275	633	363	100,0%	54,9%	57,3%	+2,5 pp
Baix Llobregat	3.042	3.042	3.042	3.042	3.042	3.042	100,0%	100,0%	100,0%	0,0 pp
Berguedà	7.927	7.927	7.927	7.386	7.927	7.691	100,0%	93,2%	97,0%	+3,8 pp
Garraf	9.650	9.650	9.650	9.650	9.650	9.650	100,0%	100,0%	100,0%	0,0 pp
Maresme	22.744	19.471	22.744	21.428	20.999	18.954	85,6%	94,2%	90,3%	-4,0 pp
Moianès	390	390	390	390	390	390	100,0%	100,0%	100,0%	0,0 pp
Osona	2.868	2.777	2.868	2.809	2.868	2.777	96,8%	97,9%	96,8%	-1,1 pp
Vallès Occidental	-	-	-	-	-	-	-	-	-	-
Vallès Oriental	2.628	2.628	2.628	2.539	2.003	1.857	100,0%	96,6%	92,7%	-3,9 pp

A DESTACAR...

- En càmpings hi ha molta estabilitat en les places obertes si es comparen les dades de la Setmana Santa 2026 amb les del 2025 i només presenten variacions que no superen els +4,0 punts percentuals les comarques del Berguedà i el Bages. A la baixa no superen els -4,0 punts percentuals el Maresme, el Vallès Oriental i Osona.
- El percentatge de places obertes en càmpings és pràcticament total a totes aquelles comarques que tenen càmpings, amb percentatges entre el 90 % i el 100 %. Només es desmarca la comarca del Bages amb un 57,3 % de les places de càmping obertes.

1.2. OFERTA OBERTA D'ALLOTJAMENT PER COMARQUES DE L'ENTORN DE BARCELONA

TR

	Oferta núm. Places						% Oferta oberta			var. (pp) '26/'25
	SS 2024	SS 2024	SS 2025	SS 2025	SS 2026	SS 2026	% SS	% SS	% SS	
	Places totals	Places en oferta	Places totals	Places en oferta	Places totals	Places en oferta	2024	2025	2026	
Alt Penedès	717	696	713	688	711	701	97,1%	96,5%	98,6%	+2,1 pp
Anoia	381	381	381	373	385	369	100,0%	97,9%	95,8%	-2,1 pp
Bages	398	394	380	362	375	360	99,0%	95,3%	96,0%	+0,7 pp
Baix Llobregat	4	4	4	4	4	4	100,0%	100,0%	100,0%	0,0 pp
Berguedà	1.442	1.405	1.442	1.404	1.442	1.420	97,4%	97,4%	98,5%	+1,1 pp
Garraf	83	23	91	41	91	81	27,7%	45,1%	89,0%	+44,0 pp
Maresme	112	107	112	112	112	112	95,5%	100,0%	100,0%	0,0 pp
Moianès	218	214	218	214	214	214	98,2%	98,2%	100,0%	+1,8 pp
Osona	992	973	973	945	939	885	98,1%	97,1%	94,2%	-2,9 pp
Vallès Occidental	16	16	16	16	16	16	100,0%	100,0%	100,0%	0,0 pp
Vallès Oriental	363	324	349	308	334	317	89,3%	88,3%	94,9%	+6,7 pp

A DESTACAR...

- L'obertura de places de turisme rural és pràcticament total a totes les comarques amb la xifra més baixa al Garraf amb un 89,0 % de places obertes.
- Justament aquesta comarca té un increment de +44,0 punts percentuals amb la dada de l'any passat i es posa al nivell de la resta de comarques de l'Entorn de Barcelona. La resta de variacions van dels +6,7 punts percentuals al Vallès Oriental als -2,9 punts percentuals a Osona.

1.3. OFERTA OBERTA D'ALLOTJAMENT PER PUNTS D'INTERÈS TURÍSTIC

EH

	Oferta núm. Places						% Oferta oberta			var. (pp) '26/'25
	SS 2024 Places totals	SS 2024 Places en oferta	SS 2025 Places totals	SS 2025 Places en oferta	SS 2026 Places totals	SS 2026 Places en oferta	% SS 2024	% SS 2025	% SS 2026	
Calella	11.989	7.878	11.989	7.913	11.736	8.595	65,7%	66,0%	73,2%	+7,2 pp
Castelldefels	2.792	2.789	2.792	2.792	2.792	2.792	99,9%	100,0%	100,0%	0,0 pp
Malgrat de Mar	6.880	4.317	6.866	4.973	6.866	3.939	62,7%	72,4%	57,4%	-15,1 pp
Pineda de Mar	4.316	1.978	4.316	2.703	4.316	4.021	45,8%	62,6%	93,2%	+30,5 pp
Santa Susanna	11.220	7.696	11.013	8.547	11.167	6.016	68,6%	77,6%	53,9%	-23,7 pp
Sitges	5.291	5.040	5.377	5.103	5.411	5.411	95,3%	94,9%	100,0%	+5,1 pp
L'Hospitalet de Llobregat	4.731	4.731	4.731	4.731	4.742	4.742	100,0%	100,0%	100,0%	0,0 pp
Cardona	365	167	365	252	365	167	45,8%	69,0%	45,8%	-23,3 pp
Granollers	1.239	1.239	1.239	1.239	1.239	1.239	100,0%	100,0%	100,0%	0,0 pp
Lluçanès	59	59	59	59	59	59	100,0%	100,0%	100,0%	0,0 pp
Manresa	160	160	160	144	160	144	100,0%	90,0%	90,0%	0,0 pp
Sabadell	nd	nd	nd	nd	1.301	1.301	nd	nd	100,0%	nd
Vic	443	443	443	339	274	274	100,0%	76,5%	100,0%	+23,5 pp
Vilafranca del Penedès	nd	nd	nd	nd	379	379	nd	nd	100,0%	nd
P.N. i Res. de la Biosf. del Montseny	1.434	1.150	1.192	1.167	1.192	1.089	80,2%	97,9%	91,4%	-6,5 pp
P.N. de St. Llorenç del Munt i l'Obac	742	735	742	742	742	742	99,1%	100,0%	100,0%	0,0 pp
Parcs del Garraf, d'Olèrdola i del Foix	9.582	9.309	9.664	9.370	9.698	9.678	97,2%	97,0%	99,8%	+2,8 pp

Punts d'interès de costa
Punts d'interès de costa urbana
Punts d'interès d'interior
Punts d'interès de parcs naturals

A DESTACAR...

- Gran part dels punts d'interès turístic de l'Entorn de Barcelona tenen percentatges d'obertura superiors al 90 % en els establiments hotelers durant la Setmana Santa de 2026. Es desmarquen a la baixa els municipis de Calella (73,2 %), Malgrat de Mar (57,4 %), Santa Susanna (53,9 %) i Cardona (45,8 %, aquest cas torna als nivells de la Setmana Santa de 2024). Les diferències a la baixa més importants es produeixen en els tres últims municipis anomenats i van dels -15,1 punts percentuals de Malgrat de Mar als -23,7 punts percentuals de Santa Susanna.
- Diferències a l'alça respecte a les dades de Setmana Santa de l'any anterior cal assenyalar els +23,5 punts percentuals de la ciutat de Vic i els +30,5 punts percentuals de Pineda de Mar.

1.3. OFERTA OBERTA D'ALLOTJAMENT PER PUNTS D'INTERÈS TURÍSTIC

C

	Oferta núm. Places						% Oferta oberta			var. (pp) '26/'25
	SS 2024 Places totals	SS 2024 Places en oferta	SS 2025 Places totals	SS 2025 Places en oferta	SS 2026 Places totals	SS 2026 Places en oferta	% SS 2024	% SS 2025	% SS 2026	
Calella	2.226	1.680	2.226	2.226	2.200	1.571	75,5%	100,0%	71,4%	-28,6 pp
Castelldefels	1.821	1.821	1.821	1.821	1.821	1.821	100,0%	100,0%	100,0%	0,0 pp
Malgrat de Mar	6.829	6.736	6.829	6.592	6.685	6.592	98,6%	96,5%	98,6%	+2,1 pp
Pineda de Mar	3.652	2.872	3.652	3.652	3.652	2.866	78,6%	100,0%	78,5%	-21,5 pp
Santa Susanna	2.877	2.877	2.877	2.877	2.877	2.615	100,0%	100,0%	90,9%	-9,1 pp
Sitges	2.238	2.238	2.238	2.238	2.238	2.238	100,0%	100,0%	100,0%	0,0 pp
L'Hospitalet de Llobregat	-	-	-	-	-	-	-	-	-	-
Cardona	-	-	-	-	-	-	-	-	-	-
Granollers	-	-	-	-	-	-	-	-	-	-
Lluçanès	324	324	324	324	324	324	100,0%	100,0%	100,0%	0,0 pp
Manresa	231	231	231	99	501	231	100,0%	42,9%	46,1%	+3,3 pp
Sabadell	-	-	-	-	-	-	-	-	-	-
Vic	-	-	-	-	-	-	-	-	-	-
Vilafranca del Penedès	-	-	-	-	-	-	-	-	-	-
P.N. i Res. de la Biosf. del Montseny	2.446	2.446	2.446	2.357	1.821	1.821	100,0%	96,4%	100,0%	+3,6 pp
P.N. de St. Llorenç del Munt i l'Obac	138	138	138	138	nd	nd	100,0%	100,0%	nd	nd
Parcs del Garraf, d'Olèrdola i del Foix	12.692	12.692	12.692	12.692	12.692	12.692	100,0%	100,0%	100,0%	0,0 pp

Punts d'interès de costa
 Punts d'interès de costa urbana
 Punts d'interès d'interior
 Punts d'interès de parcs naturals

A DESTACAR...

- La majoria dels punts d'interès turístic que tenen càmpings (i que es disposa de dades) tenen obertes més del 90 % de les seves places. Amb valors inferiors a aquesta xifra es troba Manresa (amb una obertura del 46,1 % de les places però amb un increment de +3,3 punts percentuals respecte de l'any anterior), Calella (amb un 71,4 % d'obertura i una pèrdua de -28,6 punts percentuals respecte el 2025) i Pineda de Mar (amb una obertura de 78,5 % de les places i una baixada de -21,5 punts percentuals).

1.3. OFERTA OBERTA D'ALLOTJAMENT PER PUNTS D'INTERÈS TURÍSTIC

TR

	Oferta núm. Places						% Oferta oberta			var. (pp) '26/'25
	SS 2024 Places totals	SS 2024 Places en oferta	SS 2025 Places totals	SS 2025 Places en oferta	SS 2026 Places totals	SS 2026 Places en oferta	% SS 2024	% SS 2025	% SS 2026	
Calella	-	-	-	-	-	-	-	-	-	-
Castelldefels	-	-	-	-	-	-	-	-	-	-
Malgrat de Mar	-	-	-	-	-	-	-	-	-	-
Pineda de Mar	-	-	-	-	-	-	-	-	-	-
Santa Susanna	15	15	15	15	15	15	100,0%	100,0%	100,0%	0,0 pp
Sitges	-	-	-	-	-	-	-	-	-	-
L'Hospitalet de Llobregat	-	-	-	-	-	-	-	-	-	-
Cardona	56	56	56	56	56	56	100,0%	100,0%	100,0%	0,0 pp
Granollers	-	-	-	-	-	-	-	-	-	-
Lluçanès	260	260	260	246	260	227	100,0%	94,6%	87,3%	-7,3 pp
Manresa	6	6	6	6	6	6	100,0%	100,0%	100,0%	0,0 pp
Sabadell	-	-	-	-	-	-	-	-	-	-
Vic	33	33	33	33	33	33	100,0%	100,0%	100,0%	0,0 pp
Vilafranca del Penedès	nd	nd	nd	nd	nd	nd	nd	nd	nd	nd
P.N. i Res. de la Biosf. del Montseny	269	257	265	245	265	248	95,5%	92,5%	93,6%	+1,1 pp
P.N. de St. Llorenç del Munt i l'Obac	93	89	89	89	89	89	95,7%	100,0%	100,0%	0,0 pp
Parcs del Garraf, d'Olèrdola i del Foix	210	144	225	175	225	212	68,6%	77,8%	94,2%	+16,4 pp

Punts d'interès de costa
 Punts d'interès de costa urbana
 Punts d'interès d'interior
 Punts d'interès de parcs naturals

A DESTACAR...

- Igual que els anys anteriors, el turisme rural obre gairebé la totalitat de les seves places a tots els punts d'interès turístic que tenen aquest tipus d'oferta. Els únics punts d'interès turístic amb diferències d'obertura respecte a l'any anterior són els que no han obert el 100 % de les seves places: Lluçanès (87,3 % d'obertura i -7,3 punts percentuals menys que al 2025), Parc Natural i Reserva de la Biosfera del Montseny (93,6 % d'obertura i +1,1 punts percentual de diferència amb l'any passat) i Parcs del Garraf, d'Olèrdola i del Foix (94,2 % d'obertura i +16,4 punts percentuals més que la Setmana Santa de l'any anterior).



2. OCUPACIÓ DE PLACES

2.1. OCUPACIÓ DE PLACES OBERTES A L'ENTORN DE BARCELONA

	Ocupació de les places obertes									var. (pp) '26/'25
	SS 2024	Lab.	Fest.	SS 2025	Lab.	Fest.	SS 2026	Lab.	Fest.	
EH	62,0%	56,5%	69,1%	73,3%	68,5%	79,6%	70,4%	63,8%	78,8%	-2,9 pp
C	61,4%	52,5%	72,8%	54,2%	43,9%	67,5%	56,4%	46,6%	68,5%	+2,2 pp
TR	42,4%	23,7%	67,3%	48,9%	26,5%	78,3%	41,7%	23,6%	65,8%	-7,2 pp
TOT	60,7%	53,1%	70,5%	63,6%	55,8%	73,8%	62,9%	54,5%	73,6%	-0,7 pp

A DESTACAR...

- L'ocupació de les places obertes a l'Entorn de Barcelona durant la Setmana Santa del 2026 en establiments hotelers i turisme rural baixa en -2,9 i -7,2 punts percentuals en relació amb la dada de l'any anterior. En càmpings puja en +2,2 punts percentuals.
- Els percentatges d'ocupació són molt superiors en dies festius (amb percentatges que van del 65,8 % d'ocupació en turisme rural al 78,8 % en establiments hotelers) que en els dies laborables que cauen al 63,8 % en establiments hotelers i fins al 23,6 % en el turisme rural.
- A nivell de tota la Setmana Santa l'ocupació més alta l'assoleixen els establiments hotelers (70,4 %), seguits dels càmpings (56,4 %) i finalment, amb un 41,7 %, els establiments de turisme rural.

2.2. OCUPACIÓ DE PLACES OBERTES PER COMARQUES DE L'ENTORN DE BARCELONA

EH

	Ocupació de les places obertes									var. (pp) '26/'25
	SS 2024	Lab.	Fest.	SS 2025	Lab.	Fest.	SS 2026	Lab.	Fest.	
Alt Penedès	42,5%	37,1%	49,8%	52,7%	41,9%	67,1%	52,3%	41,5%	66,8%	-0,4 pp
Anoia	63,3%	62,1%	65,0%	62,6%	58,5%	68,1%	64,0%	56,2%	74,2%	+1,4 pp
Bages	66,1%	60,8%	73,3%	60,3%	54,9%	67,6%	63,6%	56,0%	73,7%	+3,3 pp
Baix Llobregat	69,4%	66,4%	73,5%	77,1%	73,9%	81,4%	80,4%	78,1%	83,5%	+3,3 pp
Berguedà	47,8%	41,9%	55,5%	50,0%	38,2%	65,3%	53,8%	46,1%	63,7%	+3,8 pp
Garraf	57,0%	44,9%	72,9%	65,2%	58,6%	74,0%	62,8%	53,5%	75,2%	-2,4 pp
Maresme	61,5%	56,4%	67,7%	79,0%	75,7%	83,4%	70,2%	62,8%	79,2%	-8,8 pp
Moianès	46,6%	32,3%	65,3%	46,9%	41,4%	52,3%	57,9%	50,4%	68,0%	+11,1 pp
Osona	52,3%	45,5%	61,4%	52,7%	40,0%	69,4%	63,6%	58,2%	70,7%	+10,9 pp
Vallès Occidental	64,9%	60,8%	70,4%	71,4%	66,0%	78,6%	71,1%	64,4%	80,0%	-0,3 pp
Vallès Oriental	56,8%	49,3%	66,7%	60,1%	50,3%	73,3%	65,9%	57,4%	77,3%	+5,8 pp

A DESTACAR...

- Els increments en l'ocupació dels establiments hotelers de les comarques de l'Entorn de Barcelona són força generalitzats i destaquen els +10,9 punts percentuals d'Osona i els +11,1 punts percentuals del Moianès. Per contra, es produeix una caiguda de -8,8 punts percentuals a la comarca del Maresme.
- La millor ocupació l'aconsegueix el Baix Llobregat (80,4 %) i la pitjor es dona a la comarca de l'Alt Penedès (52,3 %).
- Igual que a nivell del total de l'Entorn de Barcelona, totes les comarques obtenen millors xifres d'ocupació els dies festius que els laborables.

2.2. OCUPACIÓ DE PLACES OBERTES PER COMARQUES DE L'ENTORN DE BARCELONA

C

	Ocupació de les places obertes									var. (pp) '26/'25
	SS 2024	Lab.	Fest.	SS 2025	Lab.	Fest.	SS 2026	Lab.	Fest.	
Alt Penedès	-	-	-	-	-	-	-	-	-	-
Anoia	nd	nd	nd	nd	nd	nd	nd	nd	nd	nd
Bages	nd	nd	nd	nd	nd	nd	nd	nd	nd	nd
Baix Llobregat	nd	nd	nd	nd	nd	nd	nd	nd	nd	nd
Berguedà	62,7%	52,6%	76,0%	57,2%	38,6%	80,4%	49,5%	36,6%	66,7%	-7,6 pp
Garraf	65,1%	62,9%	67,9%	56,5%	49,4%	66,1%	56,2%	44,1%	72,4%	-0,3 pp
Maresme	60,8%	47,6%	77,1%	52,3%	43,0%	64,3%	60,5%	52,2%	70,2%	+8,2 pp
Moianès	nd	nd	nd	nd	nd	nd	nd	nd	nd	nd
Osona	60,0%	54,0%	67,4%	53,6%	45,4%	65,2%	51,2%	44,0%	60,3%	-2,4 pp
Vallès Occidental	-	-	-	-	-	-	-	-	-	-
Vallès Oriental	55,9%	51,5%	61,8%	47,2%	39,2%	58,8%	38,4%	32,3%	45,4%	-8,8 pp

A DESTACAR...

- De les comarques de les quals es disposa de dades sobre l'ocupació de places obertes en càmpings durant la Setmana Santa de 2026, aquesta és inferior a l'ocupació del 2025 en tots els casos menys al Maresme que incrementa +8,2 punts percentuals. Les pèrdues més importants d'ocupació en càmpings es donen al Vallès Oriental (-8,8 punts percentuals) i al Berguedà (-7,6 punts percentuals).
- En el total de la Setmana Santa de 2026 l'ocupació de càmpings més alta és la del Maresme (60,5 %) i la més baixa la del Vallès Oriental (38,4 %). En tots els casos l'ocupació en festius és millor que la dels dies laborables.

2.2. OCUPACIÓ DE PLACES OBERTES PER COMARQUES DE L'ENTORN DE BARCELONA

TR

	Ocupació de les places obertes									var. (pp) '26/'25
	SS 2024	Lab.	Fest.	SS 2025	Lab.	Fest.	SS 2026	Lab.	Fest.	
Alt Penedès	34,8%	21,3%	52,8%	29,5%	14,9%	48,7%	43,1%	34,0%	55,0%	+13,6 pp
Anoia	38,7%	16,8%	67,9%	55,7%	36,9%	80,4%	47,8%	35,2%	64,7%	-7,8 pp
Bages	36,8%	23,0%	55,2%	45,2%	20,9%	77,6%	42,3%	14,2%	79,3%	-2,9 pp
Baix Llobregat	nd	nd	nd	nd	nd	nd	nd	nd	nd	nd
Berguedà	48,4%	26,1%	78,0%	54,2%	25,5%	92,5%	38,1%	15,8%	67,6%	-16,1 pp
Garraf	31,7%	26,1%	39,1%	34,5%	28,1%	43,1%	40,3%	22,9%	63,4%	+5,8 pp
Maresme	38,2%	18,9%	63,9%	40,6%	22,5%	64,6%	37,1%	22,3%	56,9%	-3,4 pp
Moianès	47,1%	24,5%	77,3%	48,7%	27,5%	77,0%	36,7%	18,7%	60,8%	-11,9 pp
Osona	37,5%	16,6%	65,4%	50,4%	27,6%	79,8%	39,1%	20,9%	63,7%	-11,3 pp
Vallès Occidental	nd	nd	nd	nd	nd	nd	nd	nd	nd	nd
Vallès Oriental	58,0%	50,1%	68,5%	65,4%	50,1%	85,4%	59,7%	44,4%	79,9%	-5,7 pp

A DESTACAR...

- El comportament de l'ocupació en turisme rural durant la Setmana Santa de 2026 és força diferent de la de l'any anterior. Baixa l'ocupació en la majoria de les comarques i aquestes baixades són superiors a -10 punts percentuals a Osona (-11,3 punts percentuals), Moianès (-11,9 punts percentuals) i Berguedà (-16,1 punts percentuals). Només s'incrementa l'ocupació al Garraf (+5,8 punts percentuals) i a l'Alt Penedès (+13,6 punts percentuals).
- L'ocupació del turisme rural a les comarques de l'Entorn es mou del 36,7 % obtingut al Maresme fins al 59,7 % del Vallès Oriental.
- El turisme rural és la tipologia d'allotjament amb majors diferències d'ocupació entre els dies festius de la Setmana Santa i els laborables.

2.3. OCUPACIÓ DE PLACES OBERTES PER PUNTS D'INTERÈS TURÍSTIC

EH

	Ocupació de les places obertes									var. (pp) '26/'25
	SS 2024	Lab.	Fest.	SS 2025	Lab.	Fest.	SS 2026	Lab.	Fest.	
Calella	66,2%	58,9%	75,7%	79,8%	76,7%	83,8%	69,3%	61,8%	78,4%	-10,5 pp
Castelldefels	68,5%	63,4%	75,5%	85,9%	85,2%	86,8%	84,6%	84,6%	84,6%	-1,3 pp
Malgrat de Mar	62,6%	56,6%	69,6%	87,5%	83,9%	92,1%	72,7%	65,3%	81,3%	-14,8 pp
Pineda de Mar	60,2%	51,9%	71,1%	88,4%	88,2%	88,5%	76,0%	71,3%	82,1%	-12,4 pp
Santa Susanna	57,5%	55,7%	59,5%	74,9%	71,2%	79,9%	68,2%	57,7%	80,5%	-6,7 pp
Sitges	53,3%	39,1%	72,0%	61,3%	53,9%	71,0%	62,7%	51,9%	77,1%	+1,4 pp
L'Hospitalet de Llobregat	77,8%	73,5%	83,4%	84,8%	81,7%	88,9%	76,8%	74,8%	79,5%	-8,0 pp
Cardona	76,4%	72,0%	82,2%	67,5%	60,9%	75,9%	71,2%	63,7%	81,2%	+3,7 pp
Granollers	56,7%	53,1%	61,6%	67,5%	56,1%	82,8%	68,7%	62,4%	77,2%	+1,2 pp
Lluçanès	49,9%	47,0%	53,7%	54,2%	48,7%	61,6%	60,3%	49,7%	74,4%	+6,0 pp
Manresa	45,7%	35,2%	59,8%	51,6%	47,2%	57,4%	60,7%	55,6%	67,4%	+9,1 pp
Sabadell	nd	nd	nd	nd	nd	nd	61,0%	52,6%	72,2%	nd
Vic	46,2%	39,1%	55,8%	65,7%	50,6%	85,9%	75,4%	73,7%	77,6%	+9,6 pp
Vilafranca del Penedès	nd	nd	nd	nd	nd	nd	54,8%	42,7%	71,0%	nd
P.N. i Res. de la Biosf. del Montseny	53,2%	45,7%	63,2%	53,3%	44,2%	65,9%	62,0%	56,6%	69,2%	+8,7 pp
P.N. de St. Llorenç del Munt i l'Obac	52,5%	47,6%	58,9%	61,4%	56,5%	68,0%	74,0%	69,9%	79,5%	+12,6 pp
Parcs del Garraf, d'Olèrdola i del Foix	60,5%	50,8%	73,3%	71,4%	66,6%	77,9%	69,0%	62,6%	77,7%	-2,4 pp

A DESTACAR...

- L'ocupació de places obertes en establiments hotelers dels punts d'interès turístic de costa són inferiors a les de l'any passat en tots els casos menys a Sitges on incrementa en +1,4 punts percentuals. Per contra, als punts d'interior o en els parcs naturals les xifres de la Setmana Santa de 2026 són superiors a les del 2025 en tots els casos menys als Parcs del Garraf, d'Olèrdola i del Foix on han baixat en -2,4 punts percentuals.
- Tot i això, els percentatges d'ocupació de les zones de costa són superiors als de les zones d'interior. A la costa el punt amb menys ocupació és Sitges amb 62,7 % i el de més ocupació és Castelldefels amb un 84,6 %. A l'interior l'ocupació d'establiments hotelers més alta es troba a Vic (75,4 %) i la més baixa a Vilafranca del Penedès (54,8 %).

2.3. OCUPACIÓ DE PLACES OBERTES PER PUNTS D'INTERÈS TURÍSTIC

C

	Ocupació de les places obertes									var. (pp) '26/'25
	SS 2024	Lab.	Fest.	SS 2025	Lab.	Fest.	SS 2026	Lab.	Fest.	
Calella	nd	nd	nd	nd	nd	nd	nd	nd	nd	nd
Castelldefels	nd	nd	nd	nd	nd	nd	nd	nd	nd	nd
Malgrat de Mar	55,5%	44,2%	70,6%	48,2%	38,8%	60,7%	66,6%	59,4%	76,1%	+18,4 pp
Pineda de Mar	66,9%	38,6%	90,5%	58,7%	46,0%	75,6%	55,3%	32,4%	74,2%	-3,4 pp
Santa Susanna	nd	nd	nd	nd	nd	nd	nd	nd	nd	nd
Sitges	nd	nd	nd	nd	nd	nd	nd	nd	nd	nd
L'Hospitalet de Llobregat	-	-	-	-	-	-	-	-	-	-
Cardona	-	-	-	-	-	-	-	-	-	-
Granollers	-	-	-	-	-	-	-	-	-	-
Lluçanès	nd	nd	nd	nd	nd	nd	nd	nd	nd	nd
Manresa	nd	nd	nd	nd	nd	nd	nd	nd	nd	nd
Sabadell	-	-	-	-	-	-	-	-	-	-
Vic	-	-	-	-	-	-	-	-	-	-
Vilafranca del Penedès	-	-	-	-	-	-	-	-	-	-
P.N. i Res. de la Biosf. del Montseny	59,3%	51,5%	69,6%	53,8%	45,4%	66,0%	51,8%	44,4%	61,7%	-2,0 pp
P.N. de St. Llorenç del Munt i l'Obac	nd	nd	nd	nd	nd	nd	nd	nd	nd	nd
Parcs del Garraf, d'Olèrdola i del Foix	64,0%	60,2%	69,0%	57,1%	49,5%	67,3%	58,1%	47,2%	72,8%	+1,0 pp

A DESTACAR...

- L'anàlisi d'ocupació de places obertes en càmpings durant la Setmana Santa de 2026 només es pot fer en quatre punts d'interès turístic: Malgrat de Mar amb una ocupació del 66,6 % i un increment de +18,4 punts percentuals respecte el 2025; Pineda de Mar que obté una ocupació de 55,3 % i és -3,4 punts percentuals inferior a la de 2025; el Parc Natural i Reserva de la Biosfera del Montseny amb una ocupació del 51,8 % i una diferència de -2,0 punts percentuals respecte a la Setmana Santa de l'any anterior; i els Parcs del Garraf, d'Olèrdola i del Foix amb una ocupació del 58,1 % (només +1,0 punts percentuals superior a la de l'any passat).

2.3. OCUPACIÓ DE PLACES OBERTES PER PUNTS D'INTERÈS TURÍSTIC

TR

	Ocupació de les places obertes									var. (pp) '26/'25
	SS 2024	Lab.	Fest.	SS 2025	Lab.	Fest.	SS 2026	Lab.	Fest.	
Calella	-	-	-	-	-	-	-	-	-	-
Castelldefels	-	-	-	-	-	-	-	-	-	-
Malgrat de Mar	-	-	-	-	-	-	-	-	-	-
Pineda de Mar	-	-	-	-	-	-	-	-	-	-
Santa Susanna	nd	nd	nd	nd	nd	nd	nd	nd	nd	nd
Sitges	-	-	-	-	-	-	-	-	-	-
L'Hospitalet de Llobregat	-	-	-	-	-	-	-	-	-	-
Cardona	43,4%	32,6%	57,7%	53,3%	25,5%	90,5%	44,5%	18,2%	79,7%	-8,8 pp
Granollers	-	-	-	-	-	-	-	-	-	-
Lluçanès	38,6%	16,3%	68,5%	48,9%	30,1%	73,2%	40,5%	20,4%	67,2%	-8,5 pp
Manresa	nd	nd	nd	nd	nd	nd	nd	nd	nd	nd
Sabadell	-	-	-	-	-	-	-	-	-	-
Vic	nd	nd	nd	nd	nd	nd	nd	nd	nd	nd
Vilafranca del Penedès	nd	nd	nd	nd	nd	nd	nd	nd	nd	nd
P.N. i Res. de la Biosf. del Montseny	54,9%	41,7%	72,4%	63,0%	48,2%	82,7%	48,6%	35,0%	66,7%	-14,4 pp
P.N. de St. Llorenç del Munt i l'Obac	45,1%	29,8%	65,5%	35,6%	24,7%	50,2%	37,0%	12,0%	70,3%	+1,3 pp
Parcs del Garraf, d'Olèrdola i del Foix	40,0%	28,1%	55,8%	36,5%	24,1%	53,0%	49,0%	33,9%	68,7%	+12,5 pp

■ Punts d'interès de costa
■ Punts d'interès de costa urbana
■ Punts d'interès d'interior
■ Punts d'interès de parcs naturals

A DESTACAR...

- Les dades d'ocupació de places obertes de turisme rural en punts d'interès turístic només es disposen dels punts d'interès turístic de Cardona (44,5 %), Lluçanès (40,5 %) i Parc Natural i Reserva de la Biosfera del Montseny (48,6 %) que perden pes respecte a la Setmana Santa anterior. A més del Parc Natural de St. Llorenç del Munt i l'Obac (37,0 %) i dels Parcs del Garraf, d'Olèrdola i del Foix (49,0 %) que milloren les seves xifres si es comparen amb les de 2025.



3. PERNOCTACIONS

3.1. Pernoctacions a l'entorn de Barcelona

	Nombre de pernoctacions									var. '26/'25	var. Lab. '26/'25	var. Fest '26/'25
	SS 2024	Lab.	Fest.	SS 2025	Lab.	Fest.	SS 2026	Lab.	Fest.			
EH	241.848	123.640	118.208	299.766	159.824	139.942	280.619	142.992	137.627	-6,4%	-10,5%	-1,7%
C	199.583	96.135	103.448	180.473	82.739	97.734	176.791	81.169	95.622	-2,0%	-1,9%	-2,2%
TR	13.470	4.296	9.174	15.283	4.717	10.566	13.072	4.220	8.852	-14,5%	-10,5%	-16,2%
TOT	454.901	224.071	230.830	495.522	247.280	248.242	470.482	228.381	242.101	-5,1%	-7,6%	-2,5%

A DESTACAR...

- El nombre de pernoctacions a l'Entorn de Barcelona durant la Setmana Santa de 2026 obté valors més baixos que l'any anterior a tots els tipus d'allotjament analitzats: en establiments hotelers perd un -6,4 %, en càmpings un -2,0 % i en turisme rural un -14,5 %. Això comporta una baixada del -5,1 % a nivell global dels tres tipus d'establiments.
- En establiments hotelers la baixada més important s'ha produït durant els dies laborables (-10,5 %) i en el turisme rural durant els dies festius (-16,2 %).
- A nivell total es registren poc més de 470 mil pernoctacions amb una pèrdua de més de 25 mil pernoctacions respecte de les dades de 2025.

3.2. Pernoctacions per comarques de l'entorn de Barcelona

EH

	Nombre de pernoctacions									var. '26/'25
	SS 2024	Lab.	Fest.	SS 2025	Lab.	Fest.	SS 2026	Lab.	Fest.	
Alt Penedès	2.015	1.004	1.011	2.609	1.185	1.424	2.633	1.192	1.441	+0,9%
Anoia	2.174	1.227	947	2.078	1.109	969	2.212	1.103	1.109	+6,4%
Bages	4.304	2.270	2.034	4.325	2.252	2.073	4.226	2.127	2.099	-2,3%
Baix Llobregat	53.648	29.333	24.315	61.687	33.874	27.813	64.247	35.657	28.590	+4,1%
Berguedà	3.037	1.509	1.528	3.094	1.334	1.760	3.229	1.556	1.673	+4,4%
Garraf	24.282	10.852	13.430	27.970	14.322	13.648	28.294	13.784	14.510	+1,2%
Maresme	103.240	51.995	51.245	145.714	79.387	66.327	120.618	59.353	61.265	-17,2%
Moianès	386	151	235	350	154	196	616	306	310	+76,0%
Osona	4.592	2.270	2.322	4.432	1.909	2.523	5.953	3.114	2.839	+34,3%
Vallès Occidental	28.514	15.255	13.259	31.086	16.416	14.670	30.951	16.027	14.924	-0,4%
Vallès Oriental	15.656	7.774	7.882	16.421	7.882	8.539	17.640	8.773	8.867	+7,4%

A DESTACAR...

- L'anàlisi del nombre de pernoctacions en establiments hotelers per comarques mostra com la majoria de les comarques obtenen millors dades que l'any anterior però el Maresme (que és la comarca que genera més pernoctacions) té una pèrdua de -17,2 % de les pernoctacions en relació amb la Setmana Santa de 2025.
- Es produeixen fortes pujades al Moianès (+76,0 %) i Osona (+34,3 %), però aquestes comarques tenen poc pes en el total de l'Entorn de Barcelona.

3.2. Pernoctacions per comarques de l'entorn de Barcelona

C

	Nombre de pernoctacions									var. '26/'25
	SS 2024	Lab.	Fest.	SS 2025	Lab.	Fest.	SS 2026	Lab.	Fest.	
Alt Penedès	-	-	-	-	-	-	-	-	-	-
Anoia	nd	nd	nd	nd	nd	nd	nd	nd	nd	nd
Bages	nd	nd	nd	nd	nd	nd	nd	nd	nd	nd
Baix Llobregat	nd	nd	nd	nd	nd	nd	nd	nd	nd	nd
Berguedà	34.767	16.684	18.083	29.556	11.085	18.471	26.674	11.264	15.410	-9,8%
Garraf	43.960	24.291	19.669	38.190	19.067	19.123	37.983	17.024	20.959	-0,5%
Maresme	82.797	35.952	46.845	78.465	36.294	42.171	80.296	37.277	43.019	+2,3%
Moianès	nd	nd	nd	nd	nd	nd	nd	nd	nd	nd
Osona	11.653	5.854	5.799	10.547	5.203	5.344	9.951	4.767	5.184	-5,7%
Vallès Occidental	-	-	-	-	-	-	-	-	-	-
Vallès Oriental	10.289	5.416	4.873	8.386	4.121	4.265	4.985	2.257	2.728	-40,6%

A DESTACAR...

- De les comarques de les quals es disposa de dades de nombre de pernoctacions en càmpings s'observa una baixada molt important del nombre de pernoctacions al Vallès Oriental (-40,6 %). L'única comarca que obté més pernoctacions que al 2025 en càmpings és el Maresme, amb un increment del +2,3 %.

3.2. PERNOCTACIONS PER COMARQUES DE L'ENTORN DE BARCELONA

TR

	Nombre de pernoctacions									var. '26/'25
	SS 2024	Lab.	Fest.	SS 2025	Lab.	Fest.	SS 2026	Lab.	Fest.	
Alt Penedès	1.694	592	1.102	1.422	407	1.015	2.114	948	1.166	+48,7%
Anoia	1.032	256	776	1.452	548	904	1.236	519	717	-14,9%
Bages	1.015	363	652	1.146	303	843	1.064	203	861	-7,2%
Baix Llobregat	nd	nd	nd	nd	nd	nd	nd	nd	nd	nd
Berguedà	4.761	1.463	3.298	5.326	1.430	3.896	3.788	896	2.892	-28,9%
Garraf	51	24	27	99	46	53	228	74	154	+130,3%
Maresme	286	81	205	318	101	217	291	100	191	-8,5%
Moianès	706	210	496	729	235	494	550	160	390	-24,6%
Osona	2.557	647	1.910	3.335	1.026	2.309	2.423	744	1.679	-27,3%
Vallès Occidental	nd	nd	nd	nd	nd	nd	nd	nd	nd	nd
Vallès Oriental	1.315	649	666	1.410	613	797	1.323	561	762	-6,2%

A DESTACAR...

- El nombre de pernoctacions en el turisme rural creix molt al Garraf (+130,3 %) i a l'Alt Penedès (+48,7 %) però això no compensa la caiguda que es produeix en la resta de comarques. Les comarques amb una caiguda més destacada són el Berguedà (-28,9 %), Osona (-27,3 %) i el Moianès (-24,6 %).

3.3. Pernoctacions per punts d'interès turístic

EH

Punts d'interès de costa
Punts d'interès de costa urbana
Punts d'interès d'interior
Punts d'interès de parcs naturals

	Nombre de pernoctacions									var. '26/'25
	SS 2024	Lab.	Fest.	SS 2025	Lab.	Fest.	SS 2026	Lab.	Fest.	
Calella	36.498	18.328	18.170	44.179	24.137	20.042	41.682	20.492	21.190	-5,7%
Castelldefels	13.383	7.075	6.308	16.781	9.514	7.267	16.534	9.445	7.089	-1,5%
Malgrat de Mar	18.928	9.165	9.763	30.452	16.621	13.831	20.050	9.613	10.437	-34,2%
Pineda de Mar	8.329	4.108	4.221	16.720	9.540	7.180	21.378	11.442	9.936	+27,9%
Santa Susanna	30.971	15.895	15.076	44.823	24.275	20.548	28.727	13.065	15.662	-35,9%
Sitges	18.819	7.823	10.996	21.879	10.972	10.907	23.743	11.236	12.507	+8,5%
L'Hospitalet de Llobregat	25.754	13.916	11.838	28.076	15.457	12.619	25.494	14.185	11.309	-9,2%
Cardona	893	481	412	1.192	602	590	833	426	407	-30,1%
Granollers	4.921	2.630	2.291	5.855	2.779	3.076	5.960	3.091	2.869	+1,8%
Lluçanès	206	111	95	224	115	109	249	117	132	+11,2%
Manresa	512	225	287	520	272	248	611	320	291	+17,5%
Sabadell	nd	nd	nd	nd	nd	nd	5.558	2.739	2.819	nd
Vic	1.434	693	741	1.560	686	874	1.446	808	638	-7,3%
Vilafranca del Penedès	nd	nd	nd	nd	nd	nd	1.455	647	808	nd
P.N. i Res. de la Biosf. del Montseny	4.279	2.100	2.179	4.355	2.090	2.265	4.724	2.461	2.263	+8,5%
P.N. de St. Llorenç del Munt i l'Obac	2.701	1.398	1.303	3.189	1.676	1.513	3.845	2.076	1.769	+20,6%
Parcs del Garraf, d'Olèrdola i del Foix	39.402	18.836	20.566	46.855	24.915	21.940	46.761	24.217	22.544	-0,2%

A DESTACAR...

- Igual que passava en l'ocupació de places obertes, el nombre de pernoctacions en establiments hotelers en els punts d'interès turístic de costa són inferiors la Setmana Santa de 2026 que la de 2025 en tots ells menys a Pineda de Mar (+27,9 %) i a Sitges (+8,5 %). Les baixades més destacades es donen a Santa Susanna (-35,9 %) i Malgrat de Mar (-34,2 %). Als punts d'interès turístic de les zones d'interior les diferències són majoritàriament positives i només s'obtenen pitjors dades que l'any anterior a Cardona (-30,1 %), Vic (-7,3 %) i els Parcs del Garraf, d'Olèrdola i del Foix (-0,2 %).

3.3. PERNOCTACIONS PER PUNTS D'INTERÈS TURÍSTIC

C

Punts d'interès de costa
 Punts d'interès de costa urbana
 Punts d'interès d'interior
 Punts d'interès de parcs naturals

	Nombre de pernoctacions									var. '26/'25
	SS 2024	Lab.	Fest.	SS 2025	Lab.	Fest.	SS 2026	Lab.	Fest.	
Calella	nd	nd	nd	nd	nd	nd	nd	nd	nd	nd
Castelldefels	nd	nd	nd	nd	nd	nd	nd	nd	nd	nd
Malgrat de Mar	26.156	11.899	14.257	22.229	10.225	12.004	30.720	15.665	15.055	+38,2%
Pineda de Mar	13.453	3.535	9.918	15.005	6.726	8.279	11.087	2.953	8.134	-26,1%
Santa Susanna	nd	nd	nd	nd	nd	nd	nd	nd	nd	nd
Sitges	nd	nd	nd	nd	nd	nd	nd	nd	nd	nd
L'Hospitalet de Llobregat	-	-	-	-	-	-	-	-	-	-
Cardona	-	-	-	-	-	-	-	-	-	-
Granollers	-	-	-	-	-	-	-	-	-	-
Lluçanès	nd	nd	nd	nd	nd	nd	nd	nd	nd	nd
Manresa	nd	nd	nd	nd	nd	nd	nd	nd	nd	nd
Sabadell	-	-	-	-	-	-	-	-	-	-
Vic	-	-	-	-	-	-	-	-	-	-
Vilafranca del Penedès	-	-	-	-	-	-	-	-	-	-
P.N. i Res. de la Biosf. del Montseny	10.153	5.043	5.110	8.874	4.440	4.434	6.608	3.237	3.371	-25,5%
P.N. de St. Llorenç del Munt i l'Obac	nd	nd	nd	nd	nd	nd	nd	nd	nd	nd
Parcs del Garraf, d'Olèrdola i del Foix	56.824	30.555	26.269	50.749	25.128	25.621	51.639	23.935	27.704	+1,8%

A DESTACAR...

- Pel que fa al nombre de pernoctacions en càmpings les dades dels punts turístic dels quals es disposa d'informació són inferiors a Pineda de Mar (-26,1 %) i el Parc Natural i Reserva de la Biosfera del Montseny (-25,5 %). Per altra banda, superen les de la Setmana Santa de 2025 els càmpings de Malgrat de Mar (+38,2 %) i els dels Parcs Naturals del Garraf, d'Olèrdola i del Foix (+1,8 %).

3.3. PERNOCTACIONS PER PUNTS D'INTERÈS TURÍSTIC

TR

	Nombre de pernoctacions									var. '26/'25
	SS 2024	Lab.	Fest.	SS 2025	Lab.	Fest.	SS 2026	Lab.	Fest.	
Calella	-	-	-	-	-	-	-	-	-	-
Castelldefels	-	-	-	-	-	-	-	-	-	-
Malgrat de Mar	-	-	-	-	-	-	-	-	-	-
Pineda de Mar	-	-	-	-	-	-	-	-	-	-
Santa Susanna	nd	nd	nd	nd	nd	nd	nd	nd	nd	nd
Sitges	-	-	-	-	-	-	-	-	-	-
L'Hospitalet de Llobregat	-	-	-	-	-	-	-	-	-	-
Cardona	170	73	97	209	57	152	175	41	134	-16,3%
Granollers	-	-	-	-	-	-	-	-	-	-
Lluçanès	703	169	534	844	293	551	643	185	458	-23,8%
Manresa	nd	nd	nd	nd	nd	nd	nd	nd	nd	nd
Sabadell	-	-	-	-	-	-	-	-	-	-
Vic	nd	nd	nd	nd	nd	nd	nd	nd	nd	nd
Vilafranca del Penedès	nd	nd	nd	nd	nd	nd	nd	nd	nd	nd
P.N. i Res. de la Biosf. del Montseny	987	429	558	1.080	472	608	843	345	498	-21,9%
P.N. de St. Llorenç del Munt i l'Obac	281	106	175	222	88	134	231	43	188	+4,1%
Parcs del Garraf, d'Olèrdola i del Foix	403	162	241	447	169	278	728	285	443	+62,9%

■ Punts d'interès de costa
■ Punts d'interès de costa urbana
■ Punts d'interès d'interior
■ Punts d'interès de parcs naturals

A DESTACAR...

- El turisme rural millora les seves xifres de pernoctacions en els punts d'interès turístic dels Parcs del Garraf, d'Olèrdola i del Foix (+62,9 %) i en el Parc Natural de St. Llorenç del Munt i l'Obac (+4,1 %). Per contra, perd pernoctacions a Cardona (-16,3 %), al Parc Natural i Reserva de la Biosfera del Montseny (-21,9 %) i al Lluçanès (-23,8 %).



4. PREU PER UNITAT OCUPADA

4.1. PREU PER UNITAT OCUPADA A L'ENTORN DE BARCELONA

	Preu mitjà per unitat ocupada									var. '26/'25
	SS 2024	Lab.	Fest.	SS 2025	Lab.	Fest.	SS 2026	Lab.	Fest.	
EH	87,6 €	83,9 €	91,5 €	92,5 €	87,5 €	98,2 €	97,4 €	91,6 €	103,3 €	+5,3%
C (bungalou)	95,4 €	94,1 €	96,5 €	108,1 €	100,0 €	116,1 €	110,5 €	99,5 €	118,9 €	+2,2%
C (parcel·la)	24,9 €	23,9 €	25,8 €	25,5 €	24,9 €	26,1 €	30,3 €	30,5 €	30,1 €	+18,8%
TR (casa)	254,6 €	231,6 €	267,5 €	260,5 €	237,9 €	272,1 €	288,8 €	306,3 €	279,6 €	+10,9%
TR (hab.)	86,7 €	86,4 €	86,8 €	93,1 €	90,5 €	94,9 €	93,1 €	95,2 €	91,5 €	0,0%

A DESTACAR...

- Els preus mitjans per unitat ocupada durant la Setmana Santa de 2026 pugen a tots els tipus d'establiments menys en les habitacions dobles de turisme rural que mantenen el seu preu mitjà en 93,1 €. La pujada més destacada es troba en les parcel·les dels càmpings que superen els 30 € (30,3 € per ser exactes) amb un increment de +18,8 %. Segueixen les cases completes de turisme rural que arriben als 288,8 € (+10,9 % respecte a la Setmana Santa anterior) i les habitacions dobles d'establiments hotelers que es comercialitzen a 97,4 € (un +5,3 % més que l'any anterior). L'increment més moderat es dona en els bungalows dels càmpings que passen a valer 110,5 € de mitjana (un +2,2 % més que la Setmana Santa de 2025).

4.2. PREU PER UNITAT OCUPADA PER COMARQUES DE L'ENTORN DE BARCELONA

EH

	Preu mitjà per unitat ocupada									var. '26/'25
	SS 2024	Lab.	Fest.	SS 2025	Lab.	Fest.	SS 2026	Lab.	Fest.	
Alt Penedès	86,5 €	83,9 €	89,0 €	88,6 €	84,1 €	92,7 €	86,2 €	83,7 €	88,2 €	-2,7%
Anoia	77,1 €	79,9 €	73,4 €	74,7 €	73,1 €	76,7 €	75,7 €	78,3 €	72,9 €	+1,3%
Bages	101,4 €	101,0 €	101,8 €	88,8 €	85,4 €	92,6 €	94,2 €	89,7 €	98,8 €	+6,1%
Baix Llobregat	100,9 €	95,8 €	107,1 €	96,9 €	93,1 €	101,7 €	105,7 €	101,3 €	111,0 €	+9,1%
Berguedà	74,5 €	70,9 €	78,4 €	81,4 €	76,3 €	85,5 €	79,4 €	74,3 €	84,2 €	-2,5%
Garraf	116,5 €	105,7 €	125,5 €	126,6 €	124,3 €	129,0 €	131,6 €	121,3 €	141,4 €	+3,9%
Maresme	80,8 €	78,8 €	82,9 €	88,9 €	82,9 €	95,8 €	89,4 €	82,8 €	95,9 €	+0,6%
Moianès	90,0 €	92,4 €	88,4 €	83,8 €	88,8 €	79,6 €	76,8 €	73,9 €	79,9 €	-8,4%
Osona	79,3 €	78,1 €	80,5 €	94,4 €	83,6 €	103,2 €	95,0 €	90,7 €	99,9 €	+0,6%
Vallès Occidental	72,1 €	70,7 €	73,9 €	81,4 €	77,9 €	85,4 €	89,5 €	86,7 €	92,5 €	+10,0%
Vallès Oriental	74,1 €	71,1 €	77,3 €	78,4 €	68,9 €	87,6 €	90,5 €	83,2 €	97,6 €	+15,4%

A DESTACAR...

- El preu mitjà per unitat ocupada en establiments hotelers puja a totes les comarques menys al Moianès, l'Alt Penedès i el Berguedà. La baixada més important és la del Moianès (-8,4 %).
Entre les comarques que incrementen el preu mitjà per unitat ocupada destaca el Vallès Oriental amb un increment del +15,4 %.
- Com cada any, el preu més alt es troba al Garraf (131,6 €) i el més baix a l'Anoia (75,7 €).
- En tots els casos, menys a la comarca de l'Anoia, el preu dels dies festius és més elevat que el dels laborables.

4.2. PREU PER UNITAT OCUPADA PER COMARQUES DE L'ENTORN DE BARCELONA

C (bungalou)

	Preu mitjà per unitat ocupada									var. '26/'25
	SS 2024	Lab.	Fest.	SS 2025	Lab.	Fest.	SS 2026	Lab.	Fest.	
Alt Penedès	-	-	-	-	-	-	-	-	-	-
Anoia	nd	nd	nd	nd	nd	nd	nd	nd	nd	<i>nd</i>
Bages	nd	nd	nd	nd	nd	nd	nd	nd	nd	<i>nd</i>
Baix Llobregat	nd	nd	nd	nd	nd	nd	nd	nd	nd	<i>nd</i>
Berguedà	107,7 €	108,2 €	107,3 €	97,9 €	110,4 €	89,4 €	102,1 €	93,3 €	113,5 €	+4,3%
Garraf	89,5 €	88,0 €	90,5 €	97,5 €	91,9 €	103,0 €	100,8 €	93,3 €	106,5 €	+3,4%
Maresme	93,9 €	91,1 €	96,5 €	116,0 €	95,1 €	136,0 €	118,9 €	100,1 €	129,0 €	+2,5%
Moianès	nd	nd	nd	nd	nd	nd	nd	nd	nd	<i>nd</i>
Osona	92,1 €	87,0 €	95,8 €	101,4 €	98,1 €	104,9 €	111,5 €	97,8 €	119,0 €	+10,0%
Vallès Occidental	-	-	-	-	-	-	-	-	-	-
Vallès Oriental	102,1 €	100,8 €	103,1 €	106,6 €	103,9 €	109,5 €	135,6 €	170,1 €	123,2 €	+27,2%

A DESTACAR...

- Totes les comarques de l'Entorn de Barcelona de les que es disposa d'informació de preus mitjans de bungalous en càmpings han incrementat el preu la Setmana Santa de 2026.
- Els preus se situen dels 100,8 € al Maresme (amb l'increment més petit del +2,5 %) als 135,6 € (que també correspon a l'increment més alt de +27,2 %).

4.2. PREU PER UNITAT OCUPADA PER COMARQUES DE L'ENTORN DE BARCELONA

C (parcel·la)

	Preu mitjà per unitat ocupada									var. '26/'25
	SS 2024	Lab.	Fest.	SS 2025	Lab.	Fest.	SS 2026	Lab.	Fest.	
Alt Penedès	-	-	-	-	-	-	-	-	-	-
Anoia	nd	nd	nd	nd	nd	nd	nd	nd	nd	<i>nd</i>
Bages	nd	nd	nd	nd	nd	nd	nd	nd	nd	<i>nd</i>
Baix Llobregat	nd	nd	nd	nd	nd	nd	nd	nd	nd	<i>nd</i>
Berguedà	21,7 €	20,4 €	23,0 €	21,6 €	22,3 €	21,3 €	24,7 €	23,9 €	25,4 €	+14,4%
Garraf	26,8 €	28,4 €	24,8 €	25,4 €	25,4 €	25,4 €	31,4 €	31,9 €	30,9 €	+23,6%
Maresme	25,8 €	23,0 €	27,7 €	25,2 €	23,4 €	26,8 €	29,9 €	30,0 €	29,8 €	+18,7%
Moianès	nd	nd	nd	nd	nd	nd	nd	nd	nd	<i>nd</i>
Osona	24,2 €	23,9 €	24,7 €	25,1 €	24,1 €	26,2 €	27,6 €	28,1 €	27,0 €	+10,0%
Vallès Occidental	-	-	-	-	-	-	-	-	-	-
Vallès Oriental	24,8 €	24,3 €	25,2 €	24,9 €	24,5 €	25,5 €	37,3 €	47,5 €	27,0 €	+49,8%

A DESTACAR...

- Les parcel·les en càmpings també s'encareixen a totes les comarques de les quals es disposa d'informació. La pujada més alta torna a ser al Vallès Oriental (+49,8 %) i aquesta comarca arriba a obtenir el preu més alt de la parcel·la (37,3 €). El preu més baix es troba al Berguedà (24,7 €) i la pujada més moderada a Osona (+10,0 %).

4.2. PREU PER UNITAT OCUPADA PER COMARQUES DE L'ENTORN DE BARCELONA

TR (casa)

	Preu mitjà per unitat ocupada									var. '26/'25
	SS 2024	Lab.	Fest.	SS 2025	Lab.	Fest.	SS 2026	Lab.	Fest.	
Alt Penedès	216,3 €	212,8 €	218,8 €	247,1 €	233,0 €	253,9 €	295,7 €	325,5 €	268,6 €	+19,7%
Anoia	277,7 €	199,7 €	313,4 €	263,0 €	226,8 €	289,7 €	336,3 €	351,8 €	324,0 €	+27,9%
Bages	192,1 €	177,4 €	202,1 €	238,5 €	238,1 €	238,6 €	325,1 €	351,0 €	317,0 €	+36,3%
Baix Llobregat	nd	nd	nd	nd	nd	nd	nd	nd	nd	nd
Berguedà	310,4 €	269,1 €	333,1 €	301,1 €	264,4 €	316,1 €	297,9 €	328,2 €	288,2 €	-1,1%
Garraf	nd	nd	nd	nd	nd	nd	nd	nd	nd	nd
Maresme	218,3 €	218,2 €	218,4 €	221,1 €	228,8 €	217,9 €	236,2 €	225,1 €	240,6 €	+6,8%
Moianès	209,9 €	203,3 €	213,1 €	233,4 €	225,0 €	238,3 €	239,8 €	221,0 €	248,2 €	+2,7%
Osona	215,2 €	229,2 €	210,2 €	234,2 €	229,8 €	236,3 €	246,5 €	265,1 €	238,0 €	+5,3%
Vallès Occidental	nd	nd	nd	nd	nd	nd	nd	nd	nd	nd
Vallès Oriental	221,9 €	233,3 €	210,7 €	224,0 €	217,1 €	230,1 €	240,3 €	231,0 €	247,6 €	+7,3%

A DESTACAR...

- Les cases rurals senceres incrementen el preu a totes les comarques menys al Berguedà que fa una petita reducció de -1,1 %.
- Els preus se situen dels 236,2 € de mitjana al Maresme als 336,3 € a l'Anoia. I les pujades de preu van del +2,7 % al Moianès al +36,3 % del Bages.

4.2. PREU PER UNITAT OCUPADA PER COMARQUES DE L'ENTORN DE BARCELONA

TR (hab.)

	Preu mitjà per unitat ocupada									var. '26/'25
	SS 2024	Lab.	Fest.	SS 2025	Lab.	Fest.	SS 2026	Lab.	Fest.	
Alt Penedès	84,7 €	75,7 €	90,2 €	110,1 €	96,1 €	119,2 €	84,7 €	88,5 €	81,3 €	-23,1%
Anoia	105,5 €	91,3 €	113,6 €	96,6 €	96,4 €	96,6 €	98,0 €	95,6 €	100,0 €	+1,4%
Bages	87,1 €	87,6 €	86,7 €	nd	nd	nd	nd	nd	nd	nd
Baix Llobregat	nd	nd	nd	nd	nd	nd	nd	nd	nd	nd
Berguedà	77,5 €	79,7 €	75,9 €	81,6 €	81,0 €	82,2 €	82,6 €	82,2 €	82,8 €	+1,2%
Garraf	nd	nd	nd	nd	nd	nd	nd	nd	nd	nd
Maresme	80,9 €	89,2 €	75,0 €	87,7 €	94,6 €	84,3 €	91,8 €	93,9 €	90,0 €	+4,7%
Moianès	81,2 €	88,7 €	75,7 €	87,9 €	90,5 €	86,1 €	nd	nd	nd	nd
Osona	84,2 €	83,5 €	84,5 €	88,0 €	84,4 €	90,3 €	92,9 €	92,9 €	92,9 €	+5,6%
Vallès Occidental	nd	nd	nd	nd	nd	nd	nd	nd	nd	nd
Vallès Oriental	94,8 €	100,2 €	89,6 €	102,3 €	104,4 €	100,9 €	117,6 €	118,3 €	116,9 €	+15,0%

A DESTACAR...

- Les dades disponibles del preu mitjà per unitat ocupada en habitacions dobles de turisme rural tornen a mostrar un increment en totes les comarques (menys a l'Alt Penedès que baixa un -23,1 %). Les pujades són més moderades que en altres tipus d'allotjament i la més important és de nou al Vallès Oriental amb un +15,0 %.
- Els preus van dels 82,6 € de mitjana al Berguedà com a comarca més econòmica als 117,6 € al Vallès Oriental amb el preu més alt.

4.3. PREU PER UNITAT OCUPADA PER PUNTS D'INTERÈS TURÍSTIC

EH

	Preu mitjà per unitat ocupada									var. '26/'25
	SS 2024	Lab.	Fest.	SS 2025	Lab.	Fest.	SS 2026	Lab.	Fest.	
Calella	75,1 €	71,9 €	78,3 €	87,8 €	80,1 €	96,9 €	85,0 €	80,1 €	89,9 €	-3,2%
Castelldefels	100,5 €	95,5 €	106,7 €	100,7 €	92,0 €	112,2 €	100,1 €	95,2 €	106,3 €	-0,6%
Malgrat de Mar	94,0 €	97,3 €	90,8 €	90,1 €	82,4 €	99,5 €	89,3 €	82,8 €	95,5 €	-0,9%
Pineda de Mar	75,7 €	68,1 €	84,2 €	91,0 €	86,0 €	97,6 €	86,3 €	79,9 €	93,5 €	-5,2%
Santa Susanna	81,0 €	79,7 €	82,3 €	88,9 €	85,0 €	93,1 €	97,6 €	88,7 €	105,0 €	+9,8%
Sitges	125,4 €	115,9 €	132,5 €	136,0 €	135,5 €	136,5 €	141,1 €	130,5 €	150,9 €	+3,7%
L'Hospitalet de Llobregat	105,1 €	97,7 €	114,0 €	102,3 €	103,1 €	101,4 €	114,0 €	112,4 €	115,9 €	+11,4%
Cardona	101,7 €	95,3 €	109,0 €	87,6 €	85,2 €	90,0 €	116,3 €	108,8 €	122,7 €	+32,8%
Granollers	70,7 €	68,4 €	73,6 €	85,6 €	68,0 €	103,1 €	93,3 €	82,9 €	104,7 €	+9,0%
Lluçanès	65,5 €	65,5 €	65,4 €	70,9 €	68,9 €	73,3 €	65,3 €	64,9 €	65,7 €	-7,9%
Manresa	75,3 €	77,6 €	73,2 €	68,5 €	67,7 €	69,6 €	74,1 €	73,6 €	74,8 €	+8,2%
Sabadell	nd	nd	nd	nd	nd	nd	94,2 €	95,6 €	92,8 €	nd
Vic	75,1 €	74,1 €	76,1 €	71,7 €	67,0 €	75,7 €	86,7 €	90,1 €	82,3 €	+20,9%
Vilafranca del Penedès	nd	nd	nd	nd	nd	nd	93,6 €	92,2 €	94,9 €	nd
P.N. i Res. de la Biosf. del Montseny	87,9 €	85,3 €	90,6 €	101,7 €	95,0 €	108,1 €	104,7 €	96,0 €	114,6 €	+2,9%
P.N. de St. Llorenç del Munt i l'Obac	78,1 €	77,3 €	79,0 €	77,6 €	75,6 €	79,9 €	88,7 €	82,4 €	96,3 €	+14,3%
Parcs del Garraf, d'Olèrdola i del Foix	109,6 €	100,7 €	118,3 €	116,2 €	110,7 €	122,6 €	119,2 €	110,2 €	128,7 €	+2,6%

 Punts d'interès de costa
 Punts d'interès de costa urbana
 Punts d'interès d'interior
 Punts d'interès de parcs naturals

A DESTACAR...

- El punt d'interès turístic amb un preu mitjà per unitat ocupada en establiments hotelers més alt és Sitges (141,1 €) i el que té un preu més baix és el Lluçanès (65,3 €), que alhora és el que pateix la baixada més important (-7,9 %). L'increment més important es dona a Cardona amb un +32,8 % respecte a la Setmana Santa de l'any passat.
- En tots els casos, menys a Sabadell i a Vic, el preu dels dies festius és més alt que els dels laborables.

4.3. PREU PER UNITAT OCUPADA PER PUNTS D'INTERÈS TURÍSTIC

C (bungalow)

	Preu mitjà per unitat ocupada									var. '26/'25
	SS 2024	Lab.	Fest.	SS 2025	Lab.	Fest.	SS 2026	Lab.	Fest.	
Calella	nd	nd	nd	nd	nd	nd	nd	nd	nd	nd
Castelldefels	nd	nd	nd	nd	nd	nd	nd	nd	nd	nd
Malgrat de Mar	92,7 €	92,6 €	92,8 €	129,0 €	91,7 €	163,4 €	123,8 €	102,7 €	133,6 €	-4,0%
Pineda de Mar	113,4 €	88,6 €	122,6 €	112,8 €	104,5 €	120,5 €	107,9 €	97,6 €	109,8 €	-4,3%
Santa Susanna	nd	nd	nd	nd	nd	nd	nd	nd	nd	nd
Sitges	nd	nd	nd	nd	nd	nd	nd	nd	nd	nd
L'Hospitalet de Llobregat	-	-	-	-	-	-	-	-	-	-
Cardona	-	-	-	-	-	-	-	-	-	-
Granollers	-	-	-	-	-	-	-	-	-	-
Lluçanès	nd	nd	nd	nd	nd	nd	nd	nd	nd	nd
Manresa	nd	nd	nd	nd	nd	nd	nd	nd	nd	nd
Sabadell	-	-	-	-	-	-	-	-	-	-
Vic	-	-	-	-	-	-	-	-	-	-
Vilafranca del Penedès	-	-	-	-	-	-	-	-	-	-
P.N. i Res. de la Biosf. del Montseny	92,4 €	99,0 €	89,9 €	102,1 €	93,9 €	109,2 €	95,4 €	86,4 €	100,6 €	-6,6%
P.N. de St. Llorenç del Munt i l'Obac	nd	nd	nd	nd	nd	nd	nd	nd	nd	nd
Parcs del Garraf, d'Olèrdola i del Foix	90,4 €	88,5 €	91,8 €	105,7 €	101,2 €	110,3 €	106,3 €	100,3 €	111,5 €	+0,6%

Punts d'interès de costa
 Punts d'interès de costa urbana
 Punts d'interès d'interior
 Punts d'interès de parcs naturals

A DESTACAR...

- El preu mitjà per unitat ocupada en bungalows de càmpings només es disposa en quatre punts d'interès turístics i aquest és més baix en tres d'ells (Parc Natural i Reserva de la Biosfera del Montseny, Pineda de Mar i Malgrat de Mar). Dels punts turístics dels quals es té informació només creix als Parcs del Garraf, d'Olèrdola i del Foix i ho fa un +0,6 %.
- Els preus es mouen dels 95,4 € del Parc Natural i Reserva de la Biosfera del Montseny als 123,8 € a Malgrat de Mar.

4.3. PREU PER UNITAT OCUPADA PER PUNTS D'INTERÈS TURÍSTIC

C (parcel·la)

	Preu mitjà per unitat ocupada									var. '26/'25
	SS 2024	Lab.	Fest.	SS 2025	Lab.	Fest.	SS 2026	Lab.	Fest.	
Calella	nd	nd	nd	nd	nd	nd	nd	nd	nd	nd
Castelldefels	nd	nd	nd	nd	nd	nd	nd	nd	nd	nd
Malgrat de Mar	23,8 €	24,1 €	23,6 €	23,6 €	23,0 €	24,1 €	25,7 €	25,2 €	26,2 €	+8,9%
Pineda de Mar	36,0 €	23,0 €	40,5 €	28,8 €	25,0 €	31,5 €	33,2 €	26,3 €	35,6 €	+15,3%
Santa Susanna	nd	nd	nd	nd	nd	nd	nd	nd	nd	nd
Sitges	nd	nd	nd	nd	nd	nd	nd	nd	nd	nd
L'Hospitalet de Llobregat	-	-	-	-	-	-	-	-	-	-
Cardona	-	-	-	-	-	-	-	-	-	-
Granollers	-	-	-	-	-	-	-	-	-	-
Lluçanès	nd	nd	nd	nd	nd	nd	nd	nd	nd	nd
Manresa	nd	nd	nd	nd	nd	nd	nd	nd	nd	nd
Sabadell	-	-	-	-	-	-	-	-	-	-
Vic	-	-	-	-	-	-	-	-	-	-
Vilafranca del Penedès	-	-	-	-	-	-	-	-	-	-
P.N. i Res. de la Biosf. del Montseny	23,9 €	23,6 €	24,1 €	25,4 €	24,5 €	26,5 €	28,1 €	26,8 €	29,4 €	+10,6%
P.N. de St. Llorenç del Munt i l'Obac	nd	nd	nd	nd	nd	nd	nd	nd	nd	nd
Parcs del Garraf, d'Olèrdola i del Foix	26,2 €	27,1 €	25,2 €	28,3 €	28,3 €	28,3 €	33,3 €	32,7 €	33,9 €	+17,7%

Punts d'interès de costa
 Punts d'interès de costa urbana
 Punts d'interès d'interior
 Punts d'interès de parcs naturals

A DESTACAR...

- Dels mateixos punts d'interès turístic es disposa del preu mitjà per unitat ocupada de les parcel·les. En aquest cas totes les diferències respecte a la Setmana Santa anterior són positives i els increments van del +8,9 % de Malgrat de Mar al +17,7 % dels Parcs del Garraf, d'Olèrdola i del Foix. En aquests mateixos punts es troben el preu més baix i més alt respectivament que va dels 25,7 € als 33,3 €.

4.3. PREU PER UNITAT OCUPADA PER PUNTS D'INTERÈS TURÍSTIC

TR (casa)

	Preu mitjà per unitat ocupada									var. '26/'25
	SS 2024	Lab.	Fest.	SS 2025	Lab.	Fest.	SS 2026	Lab.	Fest.	
Calella	-	-	-	-	-	-	-	-	-	-
Castelldefels	-	-	-	-	-	-	-	-	-	-
Malgrat de Mar	-	-	-	-	-	-	-	-	-	-
Pineda de Mar	-	-	-	-	-	-	-	-	-	-
Santa Susanna	-	-	-	-	-	-	-	-	-	-
Sitges	-	-	-	-	-	-	-	-	-	-
L'Hospitalet de Llobregat	-	-	-	-	-	-	-	-	-	-
Cardona	339,5 €	288,8 €	390,8 €	497,7 €	497,7 €	497,7 €	340,1 €	387,1 €	327,3 €	-31,7%
Granollers	-	-	-	-	-	-	-	-	-	-
Lluçanès	235,4 €	280,7 €	216,5 €	193,5 €	168,1 €	207,9 €	246,6 €	276,2 €	236,8 €	+27,4%
Manresa	nd	nd	nd	nd	nd	nd	nd	nd	nd	nd
Sabadell	-	-	-	-	-	-	-	-	-	-
Vic	nd	nd	nd	nd	nd	nd	nd	nd	nd	nd
Vilafranca del Penedès	nd	nd	nd	nd	nd	nd	nd	nd	nd	nd
P.N. i Res. de la Biosf. del Montseny	206,3 €	205,7 €	206,9 €	242,0 €	232,3 €	251,2 €	250,9 €	245,5 €	255,6 €	+3,7%
P.N. de St. Llorenç del Munt i l'Obac	252,8 €	240,0 €	263,2 €	247,3 €	242,6 €	252,1 €	340,5 €	249,7 €	369,9 €	+37,7%
Parcs del Garraf, d'Olèrdola i del Foix	182,9 €	196,4 €	174,5 €	185,4 €	200,0 €	178,6 €	223,2 €	222,2 €	224,0 €	+20,4%

Punts d'interès de costa
 Punts d'interès de costa urbana
 Punts d'interès d'interior
 Punts d'interès de parcs naturals

A DESTACAR...

- A les cases completes de turisme rural el preu mitjà per unitat ocupada és superior al del 2025 en tots els punts turístics dels quals es disposa informació menys a Cardona que el preu ha baixat un -31,7 % (tot i que continua sent dels més cars amb 340,1 €).
- Les pujades són molt importants, menys al Parc Natural i Reserva de la Biosfera del Montseny que només puja un +3,7 % (la resta superen el +20 %).
- El preu més elevat (juntament amb Cardona) és el del Parc Natural de St. Llorenç del Munt i l'Obac (340,5 €) i el més baix el dels Parcs del Garraf, d'Olèrdola i del Foix (223,2 €).

4.3. PREU PER UNITAT OCUPADA PER PUNTS D'INTERÈS TURÍSTIC

TR (hab.)

	Preu mitjà per unitat ocupada									var. '26/'25
	SS 2024	Lab.	Fest.	SS 2025	Lab.	Fest.	SS 2026	Lab.	Fest.	
Calella	-	-	-	-	-	-	-	-	-	-
Castelldefels	-	-	-	-	-	-	-	-	-	-
Malgrat de Mar	-	-	-	-	-	-	-	-	-	-
Pineda de Mar	-	-	-	-	-	-	-	-	-	-
Santa Susanna	nd	nd	nd	nd	nd	nd	nd	nd	nd	nd
Sitges	-	-	-	-	-	-	-	-	-	-
L'Hospitalet de Llobregat	-	-	-	-	-	-	-	-	-	-
Cardona	nd	nd	nd	nd	nd	nd	nd	nd	nd	nd
Granollers	-	-	-	-	-	-	-	-	-	-
Lluçanès	87,9 €	90,6 €	85,6 €	87,1 €	76,9 €	96,4 €	88,7 €	84,0 €	91,6 €	+1,8%
Manresa	nd	nd	nd	nd	nd	nd	nd	nd	nd	nd
Sabadell	-	-	-	-	-	-	-	-	-	-
Vic	nd	nd	nd	nd	nd	nd	nd	nd	nd	nd
Vilafranca del Penedès	nd	nd	nd	nd	nd	nd	nd	nd	nd	nd
P.N. i Res. de la Biosf. del Montseny	71,8 €	75,4 €	70,0 €	80,6 €	84,6 €	77,7 €	86,5 €	83,2 €	89,9 €	+7,3%
P.N. de St. Llorenç del Munt i l'Obac	nd	nd	nd	nd	nd	nd	nd	nd	nd	nd
Parcs del Garraf, d'Olèrdola i del Foix	84,2 €	83,4 €	84,8 €	89,1 €	91,2 €	87,3 €	84,0 €	80,5 €	86,4 €	-5,7%

Punts d'interès de costa
 Punts d'interès de costa urbana
 Punts d'interès d'interior
 Punts d'interès de parcs naturals

A DESTACAR...

- Del preu mitjà per habitació en turisme rural només es disposa de xifres del Lluçanès (88,7 € i un increment de +1,8 % respecte el 2025), el Parc Natural i Reserva de la Biosfera del Montseny (86,5 € de mitjana i una pujada de +7,3 %) i els Parcs del Garraf, d'Olèrdola i del Foix (84,0 € i en aquest cas el preu és -5,7 % inferior a la Setmana Santa de l'any anterior).



5. DESTACATS

5.1. RESULTATS DESTACATS

Comparació 2026 vs. 2025

A DESTACAR...

- A nivell de l'**Entorn de Barcelona**, les dades de Setmana Santa de 2026 comparant-les amb les de l'any anterior:
 - **L'oferta oberta** és de 106.255 places de les 121.578 disponibles (un percentatge d'obertura del 87,4 %) el que representa -1,8 punts percentuals menys que l'any passat.
 - **L'ocupació de les places** obertes també baixa (-0,7 punts percentuals) i se situa en 62,9 % (54,5 % els dies feiners i 73,6 % els festius). Els establiments hotelers aconsegueixen l'ocupació més alta (70,4 %) i el turisme rural la més baixa (41,7 %).
 - Continua amb la tendència a la baixa el **nombre de pernотacions** (-5,1 % respecte el 2025).
 - Els **preus de comercialització** pugen en tots els tipus d'establiments analitzats menys en les habitacions dobles en turisme rural que es manté. La pujada més forta és en les parcel·les dels càmpings (+18,8 %) i la més moderada en els bungalows també dels càmpings (+2,2 %).
- **Per comarques** les diferències més importants respecte al mateix període de l'any anterior es donen a:
 - En **oferta oberta** l'increment més important és de nou en el turisme rural del Garraf (+44,0 punts percentuals) i la baixada més destacada en l'oferta oberta en places d'establiments hotelers al Bages (-6,1 punts percentuals).
 - **L'ocupació de places obertes** és més elevada en la majoria de les comarques quan s'analitzen les dades d'establiments hotelers i més baixa en la majoria de les comarques en càmpings i turisme rural. La pujada més destacada es troba en l'ocupació del turisme rural a l'Alt Penedès (+13,6 punts percentuals) i la baixada més forta també en el turisme rural aquest cop del Berguedà (-16,1 punts percentuals).
 - El **nombre de pernотacions** es comporta molt semblant a l'ocupació i creix a gairebé totes les comarques en establiments hotelers i és més baix en càmpings i turisme rural. Destaca notablement l'increment de més del doble de pernотacions en el turisme rural del Garraf (+130,3 %) i a l'altra banda se situa la pèrdua d'un -40,6 % de pernотacions en els càmpings del Vallès Oriental.
 - La diferència de **preu** més important es produeix en l'increment del +49,8 % del preu de les parcel·les en càmpings al Vallès Oriental i en la baixada del -23,1 % en les habitacions dobles de turisme rural de l'Alt Penedès.

5.1. RESULTATS DESTACATS



Establiments hotelers

A DESTACAR...

- L'oferta de places obertes en **establiments hotelers** durant la Setmana Santa de 2026 baixa -2,0 punts percentuals respecte de l'any anterior i és del 82,1 % amb 56.961 places obertes de les 69.353 places totals de l'Entorn de Barcelona.
- La xifra d'ocupació de places obertes és del 70,4 % i això representa -2,9 punts percentuals per sota que la dada del 2025. Els dies laborables registren una ocupació del 63,8 % i la dels dies festius és del 78,8 %.
- Sumant tots els dies de la Setmana Santa de 2025 s'assoleix una xifra de 280.619 pernотacions, una xifra un -6,4 % inferior a la de 2025. Dels tres tipus d'allotjament analitzats és l'únic que presenta més pernотacions durant els quatre dies laborables que en els tres festius tot i que la baixada en nombre de pernотacions en dies laborables ha estat d'un -10,5 % i la dels festius d'un -1,7 %.
- El preu mitjà de comercialització de l'habitació doble en establiments hotelers continua incrementant i la Setmana Santa de 2026 és un +5,3 % més cara que l'any anterior situant-se en 97,4 €. Els dies laborables han tingut un preu mitjà de comercialització de 91,6 € i els festius de 103,3 €.

5.1. RESULTATS DESTACATS



Càmpings

A DESTACAR...

- Les places obertes en **càmpings** la Setmana Santa de 2026 representen un 94,1 % de les places totals i aquest percentatge és -1,4 punts percentuals inferior al de l'any anterior. En total han estat obertes 44.815 places de les 47.602 totals, valors inferiors als dels dos anys anteriors.
- L'ocupació de les seves places obertes és l'única que creix durant la Setmana Santa de 2026 si es comparen les dades amb les de 2025 (+2,2 punts percentuals). L'ocupació arriba al 56,4 % a nivell del total de la Setmana Santa i representa un 46,6 % durant els dies laborables i un 68,5 % els festius.
- El nombre de pernотacions en càmping cau un -2,0 % al 2026, la menor caiguda entre els tres tipus d'establiments analitzats. Al 2026 els càmpings han registrat 176.791 pernотacions repartides en 81.169 pernотacions els quatre dies laborables i 95.622 pernотacions els tres dies festius. La caiguda s'ha mantingut al voltant del -2,0 % tant els dies laborables com els festius.
- Analitzant els preus mitjans per unitat ocupada en els càmpings es troba el major increment (un +18,8 %) en el preu de les parcel·les i l'increment més baix (+2,2 %) en el preu dels bungalous. Les parcel·les han arribat als 30,3 € (amb petites variacions en el preu dels dies laborables i dels festius) i els bungalous als 110,5 € (i aquí el preu dels laborables ha estat de 99,5 € i el dels festius de 118,9 €).

5.1. RESULTATS DESTACATS



Turisme rural

A DESTACAR...

- El **turisme rural** és l'únic tipus d'allotjament que incrementa el percentatge de places obertes durant la Setmana Santa de 2026 (+1,4 punts percentuals). El percentatge de places obertes és del 96,9 % (4.479 places obertes de les 4.623 totals). El nombre de places obertes durant els dies laborables i durant els dies festius és pràcticament idèntic.
- Per contra, l'ocupació de places obertes en turisme rural és més baixa que l'any anterior i és el tipus d'establiment que presenta una baixada més important (-7,2 punts percentuals). Aquesta se situa en un 41,7 % (percentatge més baix si es compara amb els establiments hotelers i amb els càmpings). La diferència entre els quatre dies laborables (23,6 %) i els tres dies festius (65,8 %) és la més important.
- El nombre de pernотacions en turisme rural també és el que presenta més diferència amb l'any anterior (-14,5 %). El turisme rural ha generat 13.072 pernотacions la Setmana Santa de 2026 que es reparteixen en 4.220 pernотacions els dies laborables (amb una pèrdua de -10,5 % respecte de l'any anterior) i 8.852 pernотacions els dies festius (en aquest cas es perden -16,2 % de pernотacions respecte el 2025).
- El preu mitjà per unitat ocupada de les cases completes de turisme rural és el més alt dels establiments estudiats amb 288,8 € i s'ha incrementat un +10,9 % respecte a les dades de la Setmana Santa de 2025. En aquest cas el preu dels dies laborables (306,3 €) és superior al dels dies festius (279,6 €).
El preu de les habitacions dobles en turisme rural es manté totalment estable al del 2025. El preu és de 93,1 € i també és més elevat en els dies laborables (95,2 €) que en els festius (91,5 €).