

# Resum d'activitats i resultats 2025

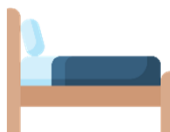
## Persones Grans

Gerència de Serveis Residencials d'Estades Temporals i Respir



## Respir per a persones grans


- 78 places operatives de mitjana al llarg de l'any
- 1.774 sol·licituds (1.219 dones i 555 homes)
- 785 persones usuàries (549 dones i 236 homes)
- 77 municipis derivants
- 25.700 pernoctacions
- 91% ocupació mitjana



## SAUV

- 16 places operatives de mitjana al llarg de l'any
- 113 sol·licituds (46 dones i 67 homes)
- 56 persones usuàries (21 dones i 35 homes)
- 19 municipis derivants
- 5.596 pernoctacions
- 96% ocupació mitjana

## Dades del programa llarga estada



**3** persones  
usuàries  
(31/12/2025)



**1.095** pernотacions

## Perfil de la persona usuària



### Respir per a persones grans

- 87 anys
- Dependència física moderada
- Deteriorament cognitiu greu
- 35 dies de mitjana d'estada

### Servei d'Atenció d'Urgències a la Vellesa

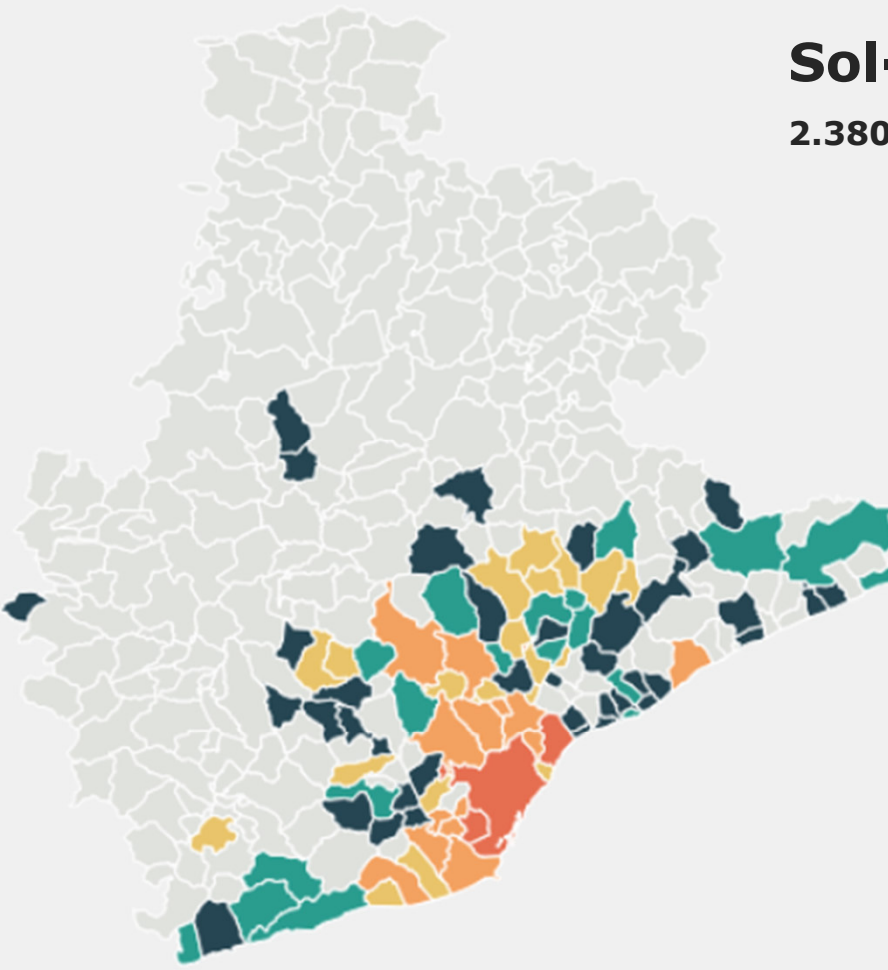
- 77 anys
- Dependència física moderada
- Deteriorament cognitiu moderat
- 5 mesos de mitjana d'estada

1

832

## Sol·licituds Respir PG

2.380 sol·licituds rebudes



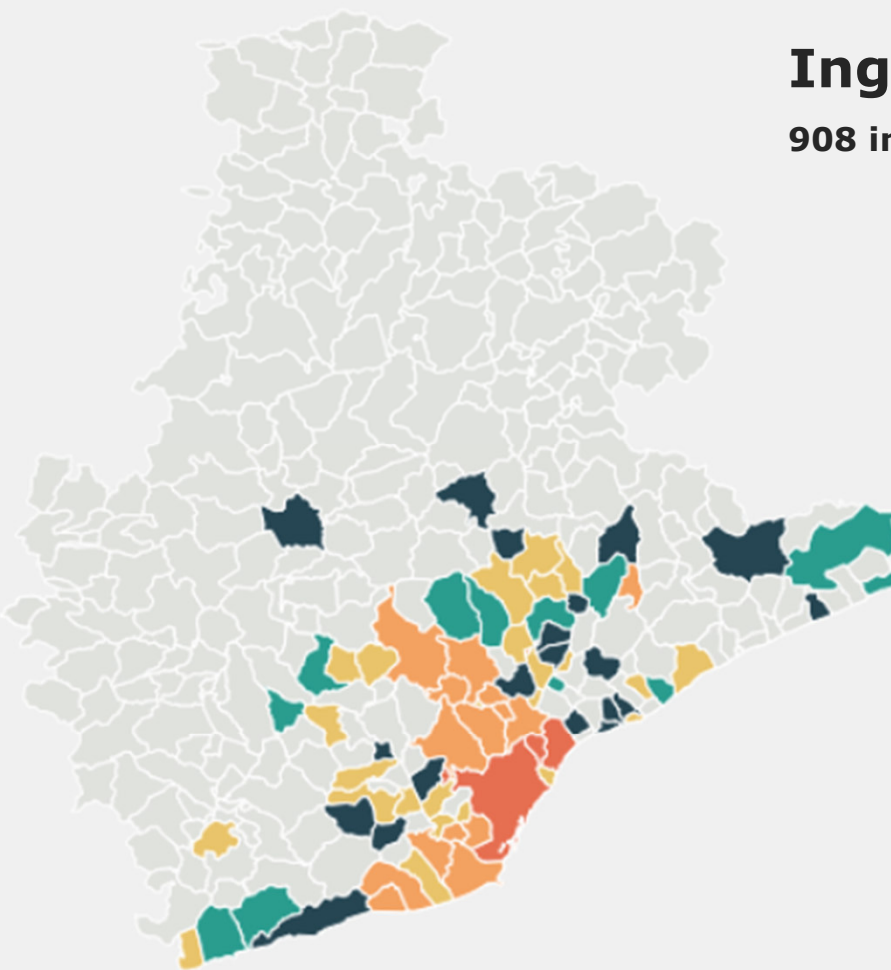
20 km

1

291

## Ingressos Respir PG

908 ingressos



20 km

## Dades d'assistència sanitària



**Telemedicina**  
92 consultes




**Logopèdia**  
259 actuacions



**Fisioteràpia**  
8.811 actuacions PG




## Dades de suport a l'activitat assistencial




**1.156**

Entrevistes amb famílies  
Respir PG



**737**

Sessions d'atenció i  
avaluació psicològica



**7.614**

Sessions de perruqueria i  
barberia



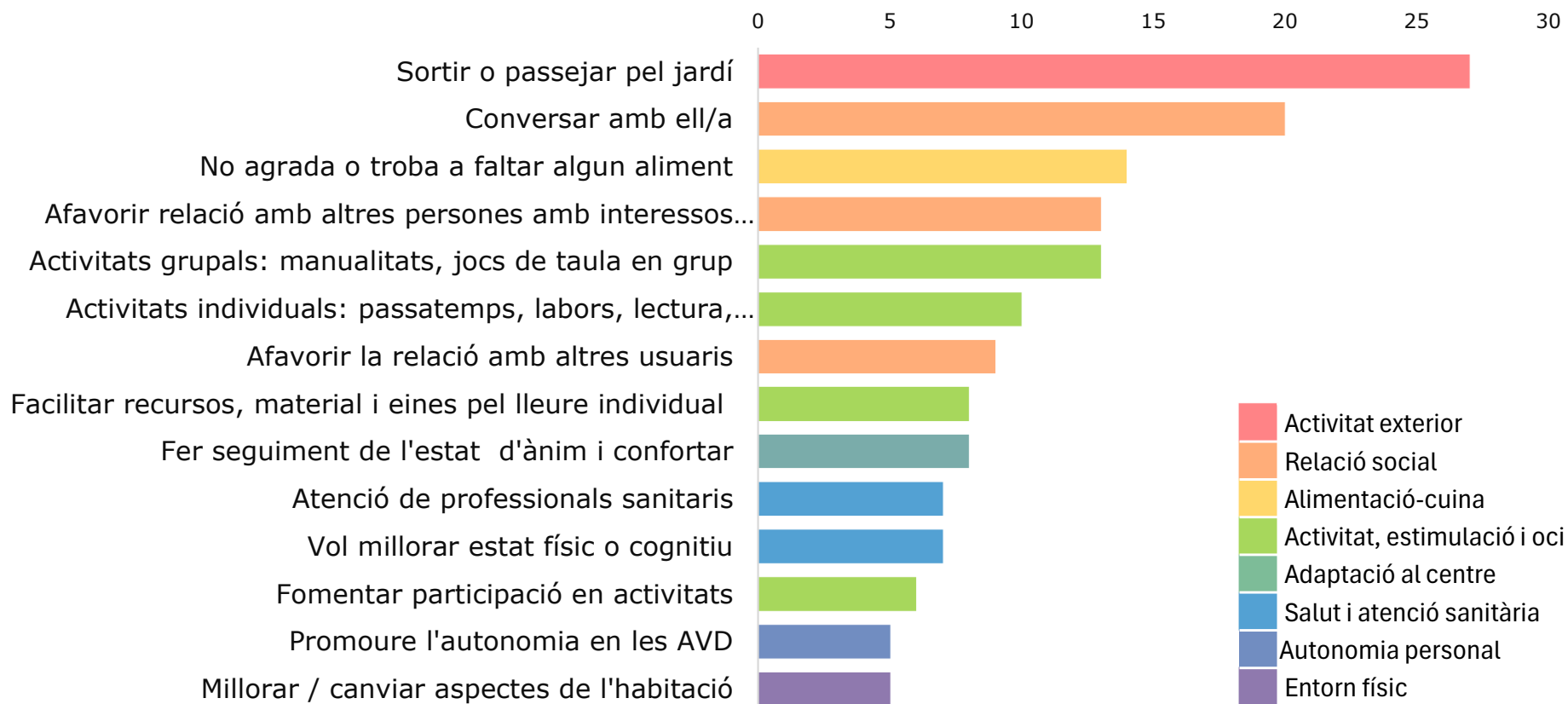
**22.017**

Activitats dinamitzadores  
(Sessions usuaris)



## Atenció Centrada en la Persona

### Tipus de necessitats o preferències expressades per les persones acollides



332 persones entrevistades durant 2025  
(44% de les persones acollides)

## Enquestes de satisfacció



8,9 / 10

Persones usuàries  
Respir PG

9,0 / 10

Persones usuàries  
SAUV



9,2 / 10

Persones cuidadores

## Cooperació interinstitucional



## Dades d'activitat de la comunitat virtual Respir2.0 2025



### **306 Continguts nous publicats**


29.455 pàgines visualitzades  
(incloses aquelles que es visualitzen més d'una vegada)



Hem tingut un total de 8.756  
**visualitzacions de pàgines**  
(única visita al lloc web)

3.716 són **usuaris actius**

## Dades d'activitat a Web Respir 2025



### **20.430 visites a la web Respir**

10.408 visitants nous  
10.382 visitants repetidors



### **32.000 sessions obertes**

Ens han visitat des de Barcelona,  
Madrid, Badalona, L'Hospitalet de  
Llobregat, Sabadell, Terrassa,  
Mataró, Santa Coloma i València

**Moltes gràcies**