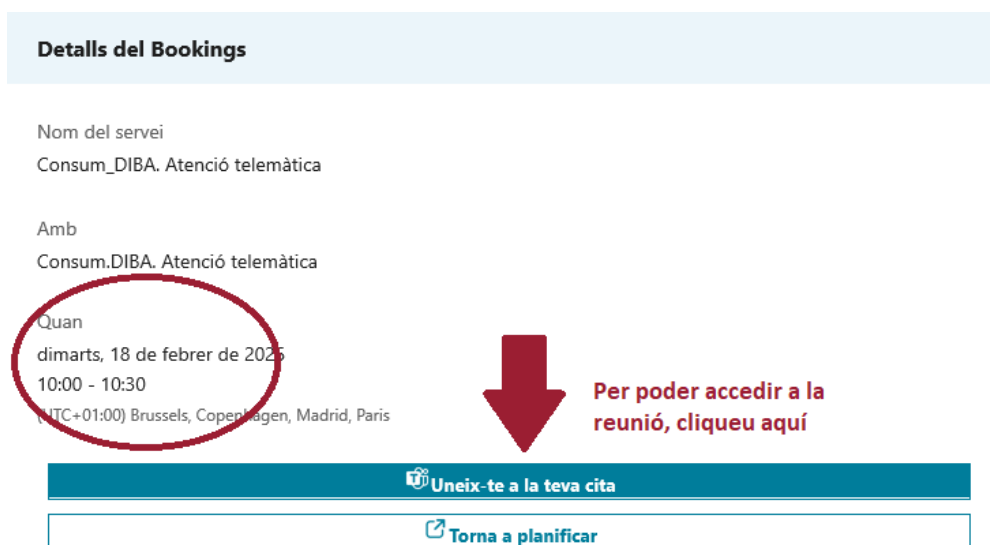


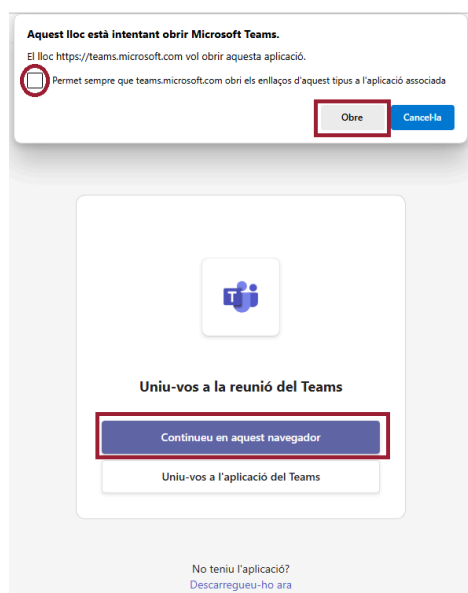
Atenció telemàtica mediante Microsoft Teams

Ya tienes tu cita, ¿cómo te puedes conectar?

1 En el correo electrónico que has recibido, haz clic en la opción **“Uneix-te a la teva cita”**.

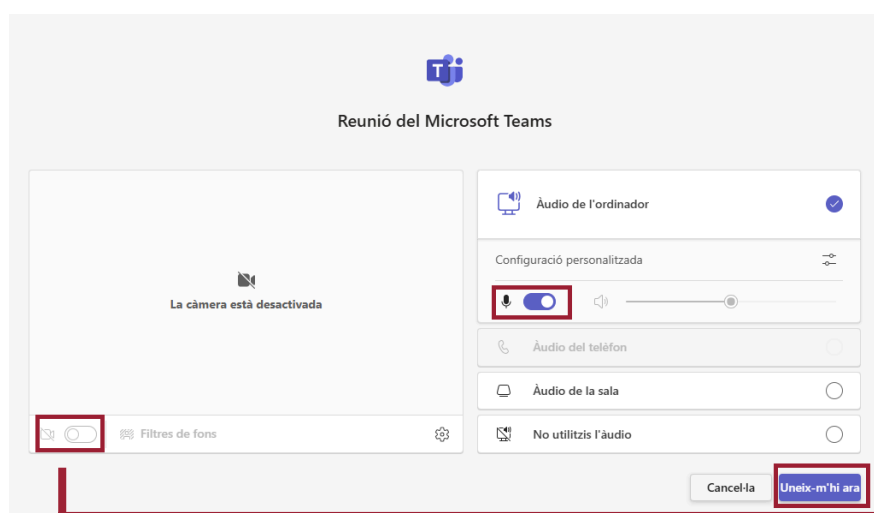


2 Aparecerá una pantalla en tu navegador o directamente en la aplicación Teams, si la tienes instalada.

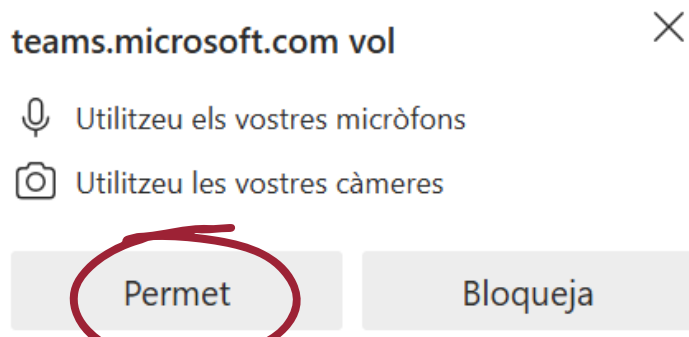


- Si no tienes la aplicación, selecciona la primera opción: **“Continua en aquest navegador”**.
- Si ya la tienes instalada, escoge la segunda opción: **“Unir-vos a l'aplicació del Teams”**.

3 Habilita la cámara y clic **“Permet”** para iniciar la reunió.



Pulsa sobre el botó de la càmera hasta que aparezca en azul.



Si no puedes acceder, consulta con tu ayuntamiento.