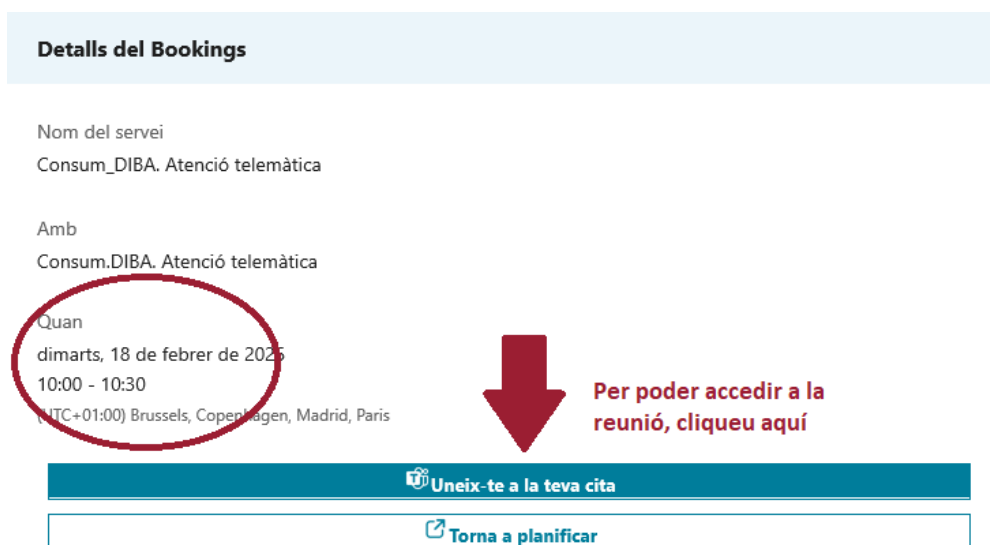


Atenció telemàtica mitjançant Microsoft Teams

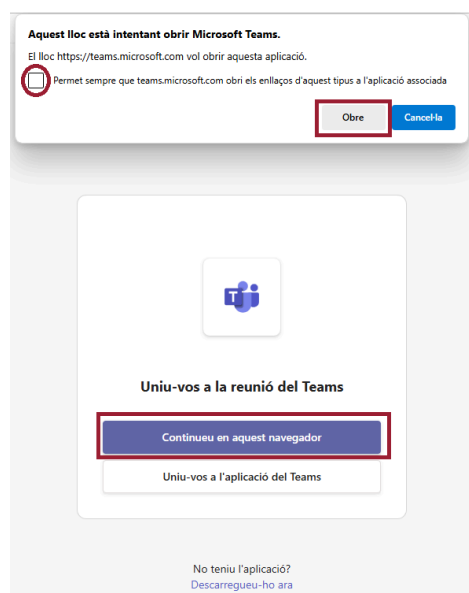
Ja tens la teva cita, com et pots connectar?

1 Al correu electrònic que has rebut fes clic a l'opció **Uneix-te a la teva cita**.



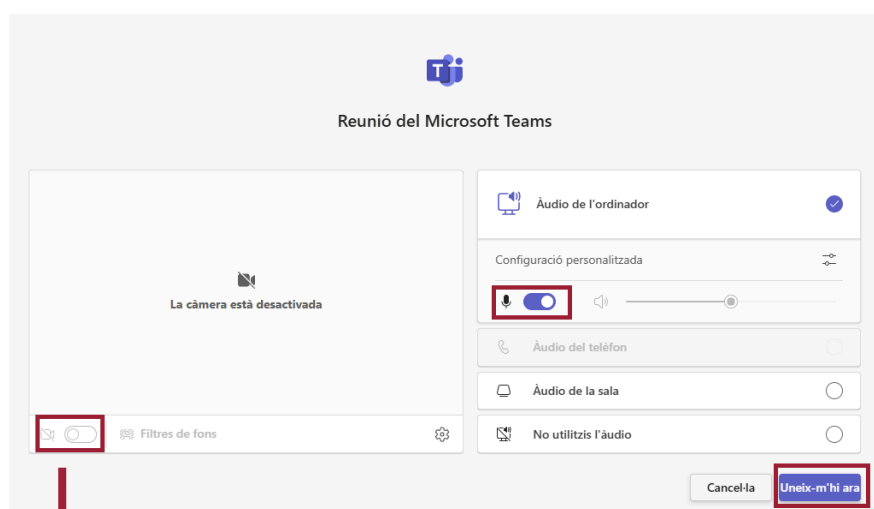
Per poder accedir a la reunió, cliqueu aquí

2 Apareixerà una pantalla en el teu navegador o directament a l'aplicació Teams, si la tens instal·lada.



- Si no tens l'aplicació, selecciona la primera opció: **Continua en aquest navegador**.
- Si ja la tens instal·lada, tria la segona opció: **Unir-vos a l'aplicació del Teams**.

3 Habilita la càmera i clica **Permet** per iniciar la reunió.



Prem sobre el botó de la càmera fins que aparegui en blau.



teams.microsoft.com vol



Utilitzeu els vostres micròfons



Utilitzeu les vostres càmeres

Permet

Bloqueja

Si no pots accedir, consulta amb el teu ajuntament.