

RESUM DE LES ACCIONS FORMATIVES EXTERNES (BAF)

Gerència de Serveis de Comerç



2025

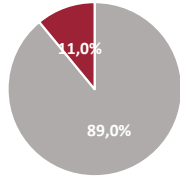
Accions formatives i participació

Nombre d'edicions de les accions formatives realitzades	6	Persones inscrites a les accions formatives	117
Hores totals de formació anuals	73	% de dones inscrites a les accions formatives	66,7%
% d'hores de formació presencials	89,0%	% d'homes inscrites a les accions formatives	33,3%
% d'hores de formació virtuals	11,0%	Persones assistents a les accions formatives	99
Mitjana de durada (en hores) de cada edició	12,17	% d'assistents d'ajuntaments	78,8%
		% d'assistents d'altres ens locals	9,1%
		% d'assistents de la Diputació de Barcelona	12,1%
		% d'assistents respecte el total d'inscrits	84,6%
		% de cobertura de les places (inscrits sobre places disponibles)	65,0%

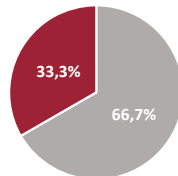
Hores de formació totals anuals (73)

Persones inscrites (117)

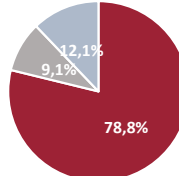
Persones assistents (99)



■ % d'hores de formació presencials
■ % d'hores de formació virtuals



■ % de dones inscrites a les accions formatives
■ % d'homes inscrites a les accions formatives



■ % d'assistents d'ajuntaments
■ % d'assistents d'altres ens locals



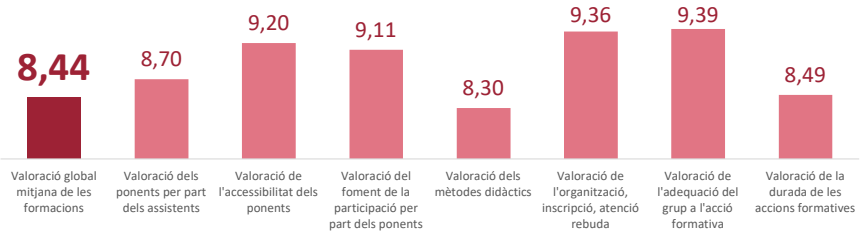
Avaluació de les accions formatives per part dels assistents

Valoració global mitjana de les formacions	8,44	<i>S'han acomplert les expectatives que tenia en relació amb la formació?</i>	
Valoració dels ponents per part dels assistents	8,70	Totalment d'acord	57,4%
Valoració de l'accessibilitat dels ponents	9,20	Bastant d'acord	29,8%
Valoració del foment de la participació per part dels ponents	9,11	Poc d'acord	9,6%
Valoració dels mètodes didàctics	8,30	Gens d'acord	3,2%
Valoració de l'organització, inscripció, atenció rebuda	9,36	<i>Puc aplicar els coneixements adquirits al meu lloc de treball?</i>	
Valoració de l'adequació del grup a l'acció formativa	9,39	Totalment d'acord	58,5%
Valoració de la durada de les accions formatives	8,49	Bastant d'acord	30,9%
% de persones assistents que han avaluat les formacions	94,9%	Poc d'acord	9,6%
		Gens d'acord	1,1%

Un 87,24% dels participants a les accions formatives estan totalment o bastant d'acord en que s'han acomplert les seves expectatives.

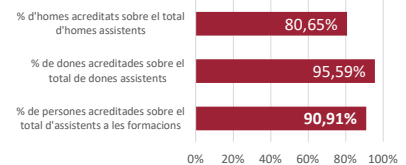
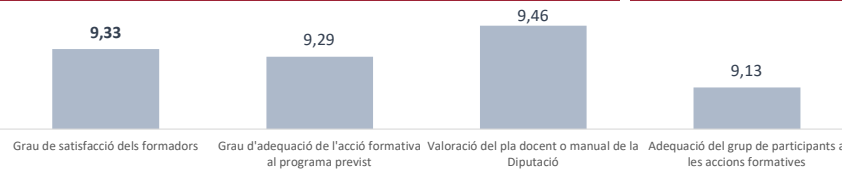
Un 89,36% dels participants a les accions formatives estan totalment o bastant d'acord en que poden aplicar els coneixements adquirits al seu lloc de treball.

Valoració global mitjana de les formacions



Avaluació dels formadors i acreditacions

Grau de satisfacció dels formadors	9,33	Persones assistents a les formacions que han estat acreditades	90
Grau d'adequació de l'acció formativa al programa previst	9,29	% de persones acreditades sobre el total d'assistents a les formacions	90,9%
Valoració del pla docent o manual de la Diputació	9,46	% de dones acreditades sobre el total de dones assistents	95,6%
Adequació del grup de participants a les accions formatives	9,13	% d'homes acreditats sobre el total d'homes assistents	80,6%



Impacte territorial de les formacions

Nombre d'ens locals diferents participants a les formacions	53	<p>■ Ens locals participants a accions form □ Ens locals no participants a accions f</p>
<i>Ens locals amb més persones participants a les formacions</i>	<i>Participants</i>	
1 Ajuntament de l'Hospitalet de Llobregat	5	<p>% de municipis de Barcelona que han participat en alguna acció formativa</p> <p>16,7%</p>
2 Ajuntament de Vilafranca del Penedès	5	
3 Ajuntament de Jorba	4	
4 Ajuntament de Sitges	4	
5 Ajuntament de Badalona	3	
6 Ajuntament de Begues	3	
7 Ajuntament de Sant Vicenç dels Horts	3	
8 Consorci de la Vall del Ges, Orís i Bisaura	3	
9 Ajuntament de Castelldefels	2	
10 Ajuntament de Cerdanyola del Vallès	2	
11 Ajuntament d'Esplugues de Llobregat	2	
12 Ajuntament de la Garriga	2	
13 Ajuntament de la Llagosta	2	
14 Ajuntament de Mediona	2	
15 Ajuntament de Montgat	2	