



**Diputació
Barcelona**

Informe de conclusions

Cementiris municipals

Resultats any 2024

ÍNDEX

Introducció	5
Els serveis de cementiris municipals.....	6
Metodologia i abast	6
Anàlisi global dels indicadors.....	6
Dimensió Encàrrec Polític/Estratègic.....	9
Dimensió Usuari/Client	13
Dimensió Valors Organitzatius/Recursos humans.....	16
Dimensió Econòmica.....	20
Resum executiu.....	26

Introducció

Des de l'any 2001, la Diputació de Barcelona impulsa els Cercles de Comparació Intermunicipals per tal de fomentar, mitjançant una eina de gestió, l'avaluació i la millora contínua dels serveis municipals: des d'aleshores se n'ha ampliat l'abast, incorporant nous serveis any rere any, fins arribar als 24 analitzats el 2025 (dades 2024). Aquest augment també s'ha vist reforçat per l'increment de la representació del projecte, arribant enguany als 1.062 ens locals participants.

D'aquesta manera, el rigor metodològic i la participació, entre d'altres, de tots els municipis de més de 10.000 habitants de la demarcació de Barcelona, donen solidesa als resultats que se n'obtenen i consoliden els objectius fundacionals del producte:

- ▶ Mesurar, comparar i avaluar resultats, mitjançant uns indicadors comuns consensuats.
- ▶ Formar un grup de treball per intercanviar experiències.
- ▶ Impulsar la millora dels serveis.

Quant al **Cercle de Comparació Intermunicipal de Cementiris Municipals**, va començar fa nou anys per tal d'estimular millores en aquests serveis públics en particular, els quals són obligatoris¹ i són competència dels municipis², a qui correspon la seva administració, direcció i manteniment (ja sigui a través de la gestió directa o a través d'una concessió administrativa).

Durant aquesta novena edició en la que s'han recollit les dades del 2024, s'ha comptat amb la participació de 15 municipis de la província de Barcelona i s'ha confirmat l'adequació del mètode de treball proposat a les necessitats estratègiques i operatives dels ajuntaments.

Municipis de la 9a edició del Cercle de Comparació Intermunicipal de Cementiris Municipals

	Població
Abrebra	12.981
Badalona	226.219
Barberà del Vallès	33.644
Cardedeu	19.091
Castellbisbal	13.061
Esparreguera	22.499
Garriga (La)	17.277
Mataró	130.887
Prat de Llobregat (El)	65.910
Rubí	81.523
Sabadell	221.564
Sant Cugat del Vallès	98.649
Sant Feliu de Llobregat	46.381
Terrassa	228.294
Vilafranca del Penedès	41.541

¹ Llei 7/1985, de 2 d'abril, reguladora de les bases del règim local (art. 26)

² DECRET LEGISLATIU 2/2003, de 28 d'abril, pel qual s'aprova el Text refós de la Llei municipal i de règim local de Catalunya (art. 67).

Els serveis de cementiris municipals

Nombre de municipis participants al Cercle



15

Població de la demarcació de Barcelona representada al CCI

(en xifres absolutes i en % sobre la població resident, excepte la ciutat de Barcelona)



1,26 milions

30,0%

Metodologia i abast

La base per a l'elaboració del present **informe de conclusions** és el **Quadre Resum d'Indicadors (QRI)**, el qual recull les mitjanes resultants del procés de recollida i validació de les dades de l'any 2024. Per a cadascuna de les dimensions del QRI, l'anàlisi parteix, com és habitual, d'una **perspectiva múltiple**:

- ▶ Anàlisi **estàtica** dels **indicadors de l'any 2024**. Permet obtenir i inferir una visió general de la situació actual dels serveis encarregats dels cementiris municipals de la província de Barcelona, a partir de les mitjanes de cadascun dels indicadors calculats.
- ▶ Anàlisi **dinàmica dels indicadors de la sèrie temporal 2017-2024**. Es deriva de l'anàlisi d'evolució dels indicadors durant les set darreres edicions del projecte i, per tant, de la valoració de les tendències en la prestació del servei durant els darrers anys.
- ▶ Anàlisi **de dispersió de dades**. S'utilitza, exclusivament, quan s'identifiquen diferències significatives entre els municipis (implica una elevada desviació típica de l'indicador).
- ▶ Anàlisi des d'una perspectiva **transversal**. Aquest informe de conclusions també compara alguns indicadors econòmics (despesa corrent del servei per habitant), de perspectiva de gènere o de capacitació del personal adscrit (hores de formació per persona treballadora), que són comuns als 24 serveis analitzats als Cercles de Comparació Intermunicipals de la Diputació de Barcelona (Cementiris municipals, Policia local, Serveis socials, Seguretat alimentària, etc.).

Anàlisi global dels indicadors

Els **indicadors del Quadre Resum d'Indicadors (QRI) del Cercle de Cementiris Municipals** s'estructuren i es categoritzen en **quatre dimensions**, que es contextualitzen amb una cinquena (Entorn):

- ▶ **Dimensió Encàrrec Polític /Estratègic**
- ▶ **Dimensió Usuari /Client**
- ▶ **Dimensió Valors Organitzatius /RH**
- ▶ **Dimensió Econòmica**

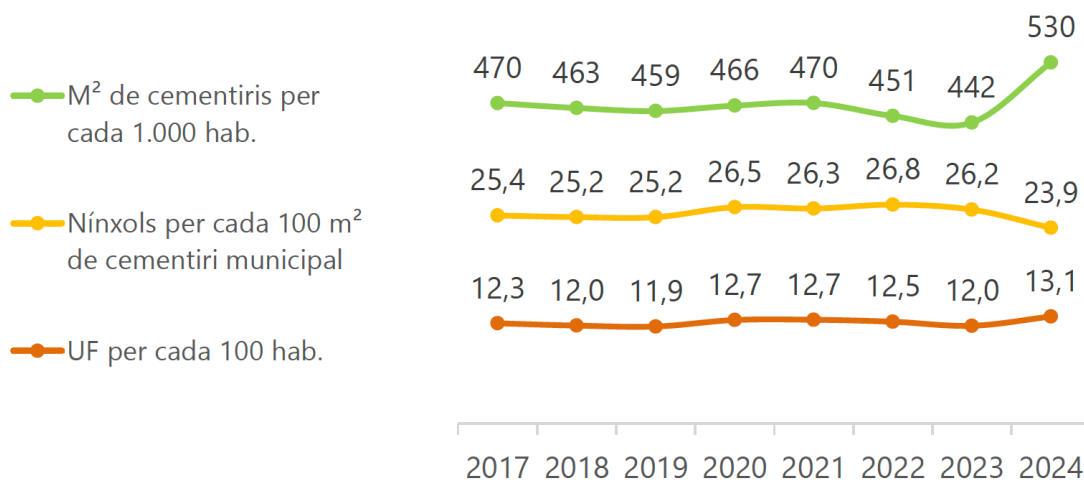
Tot seguit els **resultats de la vuitena edició (mitjanes corresponents a l'any 2024)**:

ENCÀRREC POLÍTIC	Proporcionar una oferta adequada de cementiris municipals		Proporcionar una oferta diversa d'unitats funeràries		Disposar de diversos règims de propietat de les unitats funeràries	
		2024		2024		2024
	Unitats funeràries per cada 100 habitants	13,1	% de nínxols sobre el total d'unitats funeràries	96,9%	% d'unitats funeràries amb concessió a llarg termini (més de 5 anys)	85,5%
	M ² de cementiris per cada 1.000 habitants	529,7	% de columbaris sobre el total d'unitats funeràries	1,8%	% d'unitats funeràries amb concessió a curt termini (menys de 5 anys)	2,0%
	Nombre de nínxols per cada 100 m2 de superfície de cementiri municipal	23,9	% de panteons, tombes i altres unitats funeràries sobre el total d'unitats funeràries	1,3%	% d'unitats funeràries disponibles de l'ajuntament	12,5%
	% d'inhumacions a cementiris municipals gratuïtes o bonificades	2,6%				
	Proporcionar l'oferta de rescat d'unitats funeràries		Controlar la saturació dels cementiris municipals		Gestionar el canvis de nom de les unitats funeràries amb concessió	
		2024		2024		2024
	Nombre d'unitats funeràries rescataades o amb caducitat l'any d'estudi per cada 1.000 d'unitats funeràries (reversions no voluntàries)	6,6	Anys de marge per a noves concessions de nínxols	4,1	% de canvis de nom sobre el total d'unitats funeràries amb concessió	1,6%
	Nombre d'unitats funeràries amb renúncia l'any d'estudi per cada 1.000 unitats funeràries (reversions voluntàries)	7,4	Anys de marge per a noves concessions de columbaris	7,4		
			Anys de marge per a noves concessions de panteons i tombes	90,0		
USUARI/CLIENT	Comptabilitzar el nombre d'inhumacions		Garantir una adequada accessibilitat dels cementiris municipals (I)		Garantir una adequada accessibilitat dels cementiris municipals (II)	
		2024		2024		2024
	Nombre d'inhumacions (fèretres) realitzades per cada 1.000 habitants	3,0	Dies d'obertura setmanals del cementiri per a accés de les visites	6,7	Nombre de participants en activitats culturals i lúdiques per cementiri	153,8
	Nombre d'inhumacions (cendres) realitzades per cada 1.000 habitants	0,8	Nombre de queixes i reclamacions sobre el cementiri rebudes per cada 1.000 unitats funeràries adjudicades	0,3	Nombre d'actes vandàlics amb danys per cementiri	0,6
	% de trasllats d'unitats funeràries durant l'any d'estudi	0,8%				
VALORS ORGANITZATIUS	Gestionar el servei amb les diverses formes de gestió		Disposar d'una dotació de recursos humans adequada		Millorar les habilitats dels treballadors i promoure un clima laboral positiu	
		2024		2024		2024
	% gestió directa dels cementiris municipals	36,2%	Nombre de m ² de cementiris per treballador/a	9.672,9	Hores anuals de formació per treballador/a dels cementiris municipals	14,8
	% gestió indirecta dels cementiris municipals	63,8%	Nombre de serveis prestats per operari	138,4	% Hores de baixa sobre hores anuals totals del personal dels cementiris municipals	7,5%
			Nombre d'unitats funeràries per treballador/a	2.383,4		
					Reflectir l'estructura de gènere del personal	
						2024
					% de treballadores (dones) sobre el total de treballadors dels cementiris municipals	29,0%
					% de dones amb comandament sobre el total de comandaments	64,5%

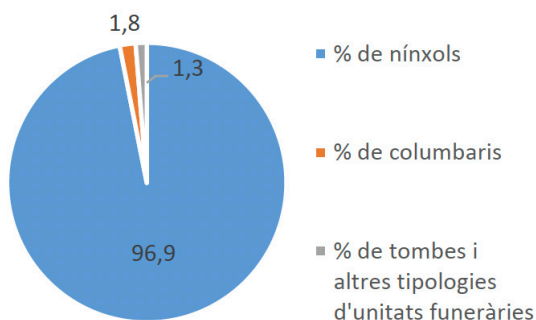
Dimensió Encàrrec Polític/Estratègic

Els indicadors de la **Dimensió Encàrrec Polític/Estratègic** aporten informació sobre la qualitat del servei i sobre el grau d'acompliment de **sis objectius estratègics**: proporcionar una oferta adequada de cementiris municipals, proporcionar una oferta diversa d'unitats funeràries, disposar de diversos règims de concessió d'unitats funeràries, gestionar els canvis de nom, controlar la saturació dels cementiris municipals i proporcionar l'oferta de rescat d'unitats funeràries.

Infraestructura



Evolució de la superfície de cementiri per cada 1.000 habitants, del nombre de nínxols per 100m2 de cementiri i del nombre d'unitats funeràries (UF) per cada 100 habitants. Període 2017-2024.

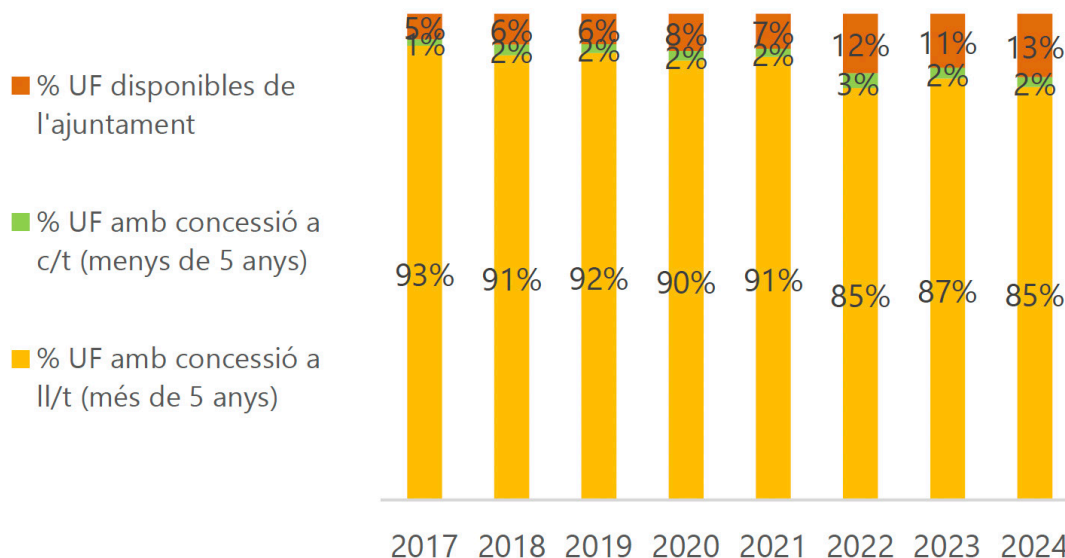


De mitjana, l'any 2024 els cementiris municipals van disposar de 13,1 unitats funeràries per cada 100 habitants, de les quals un 96,9% són nínxols, un 1,8% són columbaris i la resta són tombes i altres tipus de construccions, com per exemple panteons. Amb tot, la dotació mitjana i el tipus d'unitats funeràries als cementiris municipals es manté estable al llarg de tota la sèrie històrica i les variacions són degudes principalment a petites variacions en el nombre de cementiris participants, tot i la inversió d'alguns municipis per augmentar el nombre de columbaris i el nombre de nínxols disponibles.

Tipologia des les unitats funeràries. Any 2024

Als cementiris municipals es mantenen constants els indicadors d'unitats funeràries en termes de tipus d'oferta i de superfície i les variacions de la mitjana global es deu principalment a petites variacions en el nombre de cementiris participants.

Règim de propietat



Evolució dels indicadors relacionats amb el % d'unitats funeràries (UF) disponibles de l'ajuntament (sense concessió), % d'UF amb concessions atorgades a curt termini (menys de 5 anys) i % d'UF amb concessions atorgades a llarg termini (més de 5 anys). Període 2017-2024.

Els cementiris municipals tenen la gran majoria de les unitats funeràries atorgades a llarg termini (concessions de més de 5 anys): representen el 85% de les unitats funeràries el 2024, valor lleugerament inferior al de l'any anterior degut principalment a l'augment de les reversions durant l'any en estudi, tal com es veurà més endavant. Les concessions a curt termini (menys de 5 anys) mantenen la tendència dels anys anteriors i representen al voltant del 2% del total de les unitats funeràries.

Es mantenen estables, amb petites variacions, els règims de concessió a llarg i curt termini de les unitats funeràries.

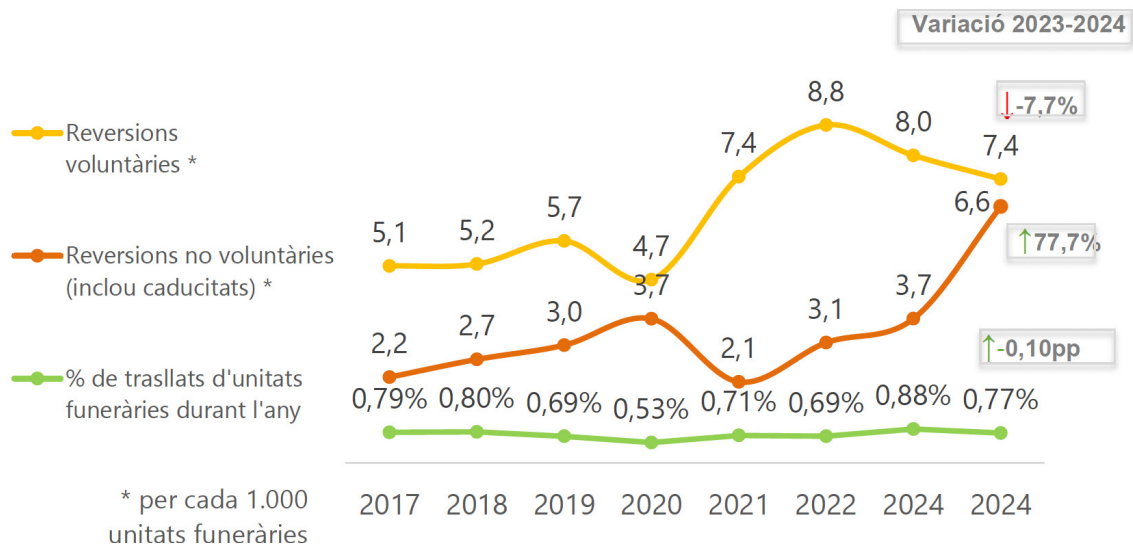
Paral·lelament, la proporció d'unitats funeràries disponibles de l'ajuntament per ser atorgades en concessió (o que es fan servir com a osseres o que per algun motiu no tenen ús) es mantenen per sobre del 12% després de l'increment enregistrat l'any 2022 arran de la construcció de noves unitats funeràries en alguns cementiris municipals, així com de l'increment del ritme de reversions dels títols de concessió atorgats (per caducitat, renúncia, etc.).

Ritme de concessió

D'altra banda, si no es fes cap reversió en els propers anys i mantenint l'actual ritme de concessió (tot com la dotació d'unitats funeràries disponibles als cementiris municipals), el marge per a noves concessions és actualment de 4,1 anys en el cas dels nínxols, 7,4 anys en el cas dels columbaris i 90 anys en el cas dels panteons, les tombes i altres unitats funeràries.

Anys de marge sense reversions:
Nínxols: 4,1
Columbaris: 7,4
Tombes i altres: 90

Reversions de drets, trasllats i canvis de nom

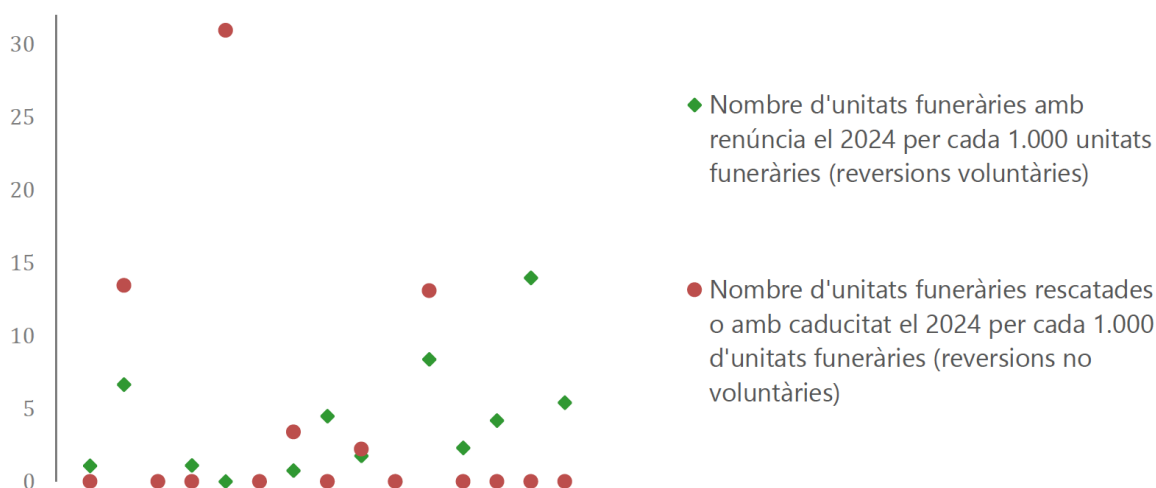


Evolució dels indicadors relacionats amb les reversions voluntàries i no voluntàries per cada 1.000 unitats funeràries del cementiri, i el % de trasllats sobre el total d'unitats funeràries. Període 2017-2024.

L'any 2024 s'han incoat de mitjana 14,0 expedients de reversió de títols de concessió per cada 1.000 unitats funeràries dels cementiris municipals, augmentant d'aquesta manera el ritme de reversions i consolidant la tendència iniciada l'any 2021 sobretot en alguns dels participants.

Augmenta el ritme de reversions tot i la lleugera disminució de les voluntàries.

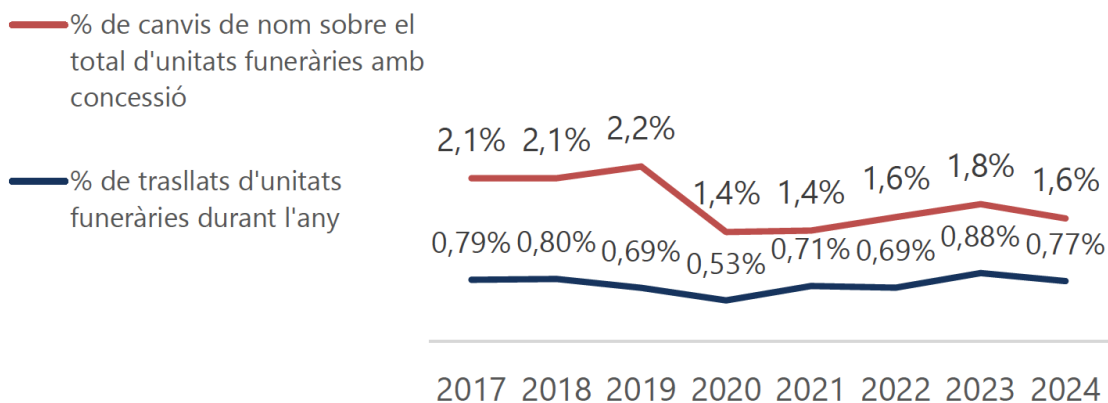
Per tipus de reversió, la mitjana de reversions voluntàries ha disminuït lleugerament i per segona vegada des del 2020, tot i ser encara majoritàries (representen el 53% del total dels expedients de reversió incoats el 2024), mentre la mitjana de reversions no voluntàries ha seguit augmentant per tercer any consecutiu i de manera notable principalment per l'impacte a la mitjana global d'algun dels participants. En efecte, tal com es pot comprovar al gràfic següent, existeix encara una elevada dispersió d'aquests indicadors entre els municipis.



Gràfic de dispersió dels indicadors relacionats amb les reversions d'unitats funeràries als cementiris municipals participants del Cercle de Comparació Intermunicipal de Cementiris municipals. Any 2024.

Pel que fa al percentatge de trasllats d'unitats funeràries, ja sigui fora o dins del mateix cementiri, disminueixen lleugerament fins arribar al 0,77% del total d'unitats funeràries. Igualment, disminueixen i també de manera molt poc significativa, els canvis de titularitat dels drets funeraris en concessió.

Disminueixen, molt lleugerament, els trasllats i els canvis de titularitat dels drets de concessió de les unitats funeràries.

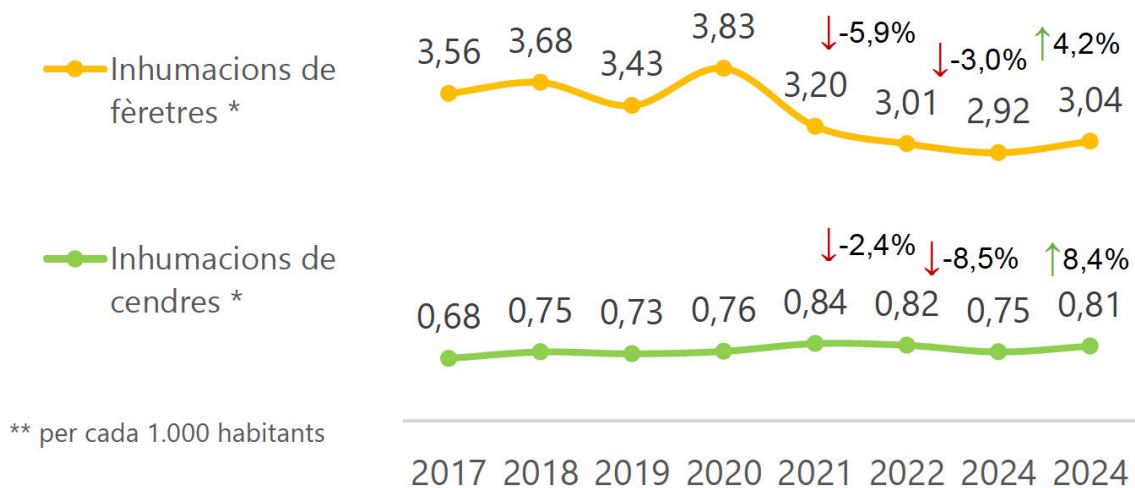


Evolució del % d'unitats funeràries amb algun canvi de titularitat o trasllat l'any en estudi sobre el total d'unitats amb dret de concessió atorgats. Període 2017 - 2024.

Dimensió Usuari/Client

Els indicadors de la **Dimensió Usuari/Client** comptabilitzen els enterraments i caracteritzen l'accessibilitat als cementiris municipals analitzats, els quals estan oberts per a visitants tots els dies de la setmana.

Enterraments



Evolució del nombre d'inhumacions de fèretres i cendres per cada 1.000 habitants. Període 2017-2024.

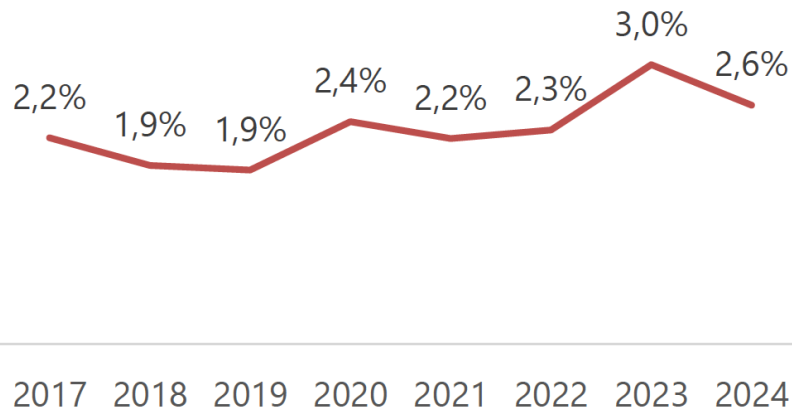
Trencant la tendència de l'any anterior, el 2024 augmenten les inhumacions i recuperen valors lleugerament per sobre dels del 2022. Així, les inhumacions totals, tant de cendres com de fèretres, han estat de 3,85 per cada 1.000 habitants el 2024 i, tot i que l'augment percentual de les inhumacions de cendres és superior a l'increment de les inhumacions de fèretres, el pes de les inhumacions de fèretres segueix representant gairebé el 80% de les inhumacions totals (78,9% el 2024, 79,5% el 2023).

Augmenten les inhumacions un 5,1% respecte l'any anterior.

D'aquesta manera, es pot afirmar que en els darrers anys les inhumacions de cendres, de moment, no estan guanyant un pes significatiu.

Bonificacions

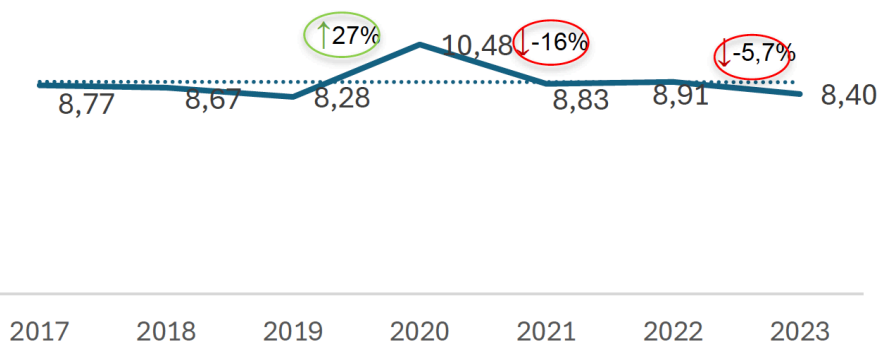
Pel que fa al percentatge d'inhumacions gratuïtes o bonificades realitzades als cementiris municipals, disminueix lleugerament el 2024 fins arribar al 2,6% del total de les inhumacions. Tot i que aquest indicador depèn sobretot de factors exògens al propi servei, no s'ha identificat una correlació estadísticament significativa entre el nivell de renda del municipi o de conjuntura econòmica i aquest tipus d'enterraments.



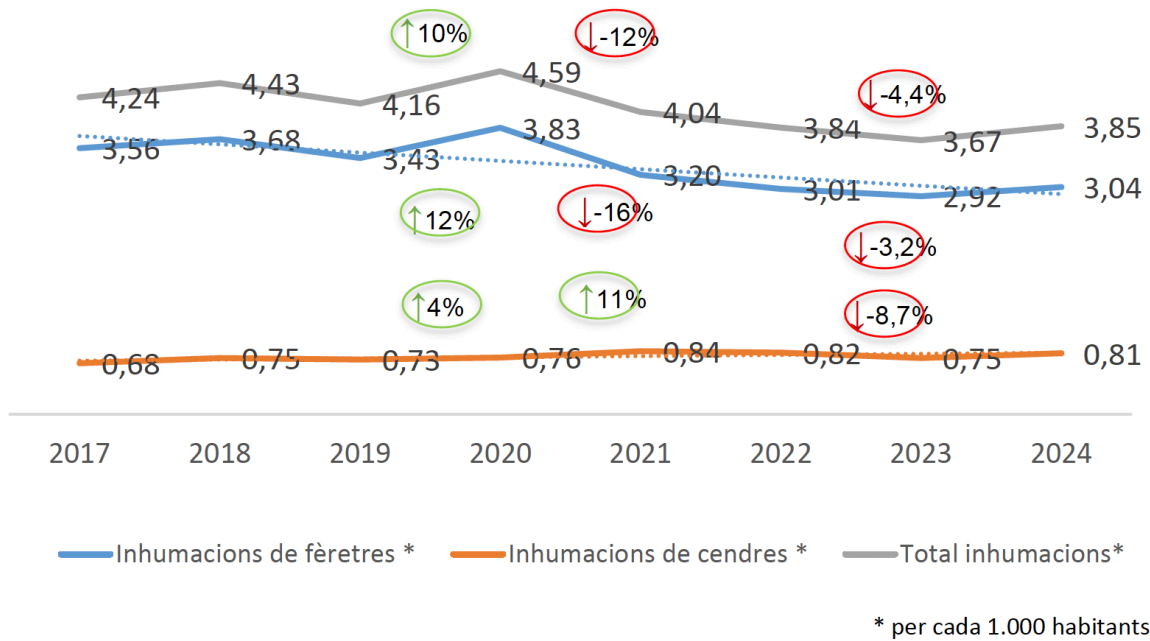
Evolució del % d'inhumacions gratuïtes o bonificades als cementiris municipals. Període 2017-2024.

Taxa de mortalitat

Una determinada variació de la mortalitat no té perquè comportar una mateixa variació en el nombre d'inhumacions als cementiris municipals. En efecte, mentre la taxa bruta de mortalitat a la província de Barcelona va augmentar gairebé un 27% entre el 2019 i el 2020 arran de la pandèmia provocada per la COVID19, les inhumacions de fèretres i de cendres van augmentar un 12% i 4% respectivament (l'augment és d'un 10% si es consideren ambdós tipus d'inhumacions conjuntament). Igualment, mentre la taxa de mortalitat va disminuir un 5,7% del 2022 al 2023, les inhumacions totals ho van fer un 4,4%.



Evolució de la taxa bruta de mortalitat a la província de Barcelona (nombre de defuncions per cada 1.000 habitants). Període 2017-2024. Font: INE.

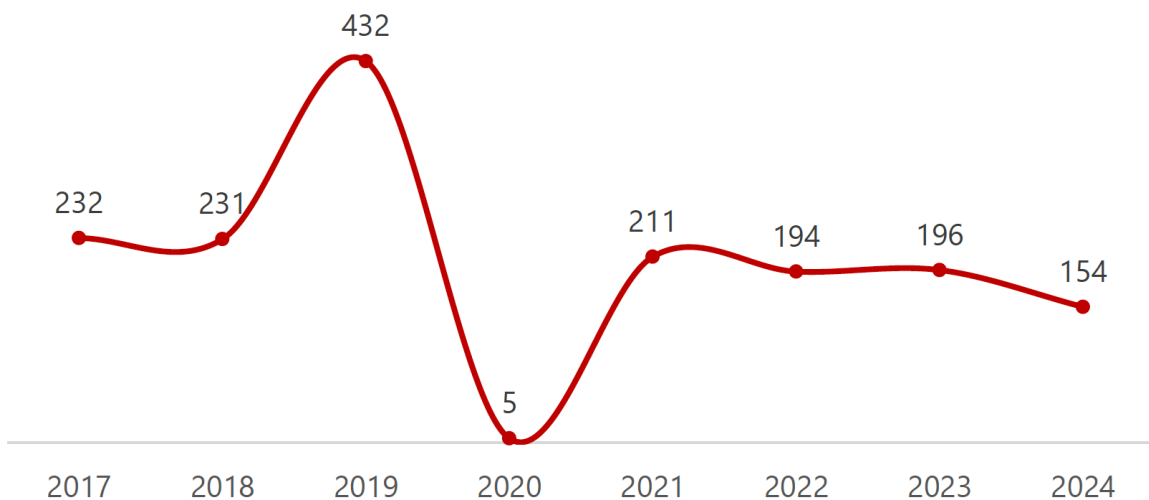


Evolució del nombre d'inhumacions (fèretres i cendres) realitzades per cada 1.000 habitants. Període 2017-2024. Font: Cercles de Comparació Intermunicipal de la Diputació de Barcelona.

La divergència entre les variacions dels dos indicadors anteriors és deguda principalment a que la inhumació de la persona difunta no es dona sempre al cementiri municipal de la població on estava empadronada.

Igualment, es continua evidenciant una manca de control normatiu en relació a la traçabilitat de les restes de les cremacions, les quals poden no tenir com a destí final els propis cementiris municipals.

Activitats complementàries



Evolució del nombre de participants en activitats culturals i lúdiques per cementiri . Període 2017-2024.

Les activitats complementàries dels cementiris municipals són aquelles que no estan directament relacionades amb la missió original del servei però que permeten el seu apropament a la ciutadania tot fomentant la seva integració dins la oferta cultural del municipi, mitjançant, per exemple, visites guiades, concerts, cicles de cinema, etc.

Disminueix la recuperació de les activitats culturals i lúdiques i es manté lluny dels nivells pre-pandèmia.

Tal com es pot comprovar, la mitjana global en els darrers anys se situava al voltant dels 200 participants per cementiri però ha disminuït significativament el 2024 fins els 154, tanmateix hi ha algun municipi que destaca per una afluència de públic molt superior.

Ara bé, és rellevant posar de manifest com el 64% dels municipis no han comptabilitzat cap participant a aquesta tipologia d'activitats durant l'any en estudi.

Queixes i reclamacions / actes vandàlics

Pel que fa a les mitjanes d'actes vandàlics amb danys per cementiri (0,61 el 2024) i de queixes i reclamacions sobre el cementiri rebudes per cada 1.000 unitats funeràries (0,33 el 2024), es mantenen estables al llarg dels últims set anys.

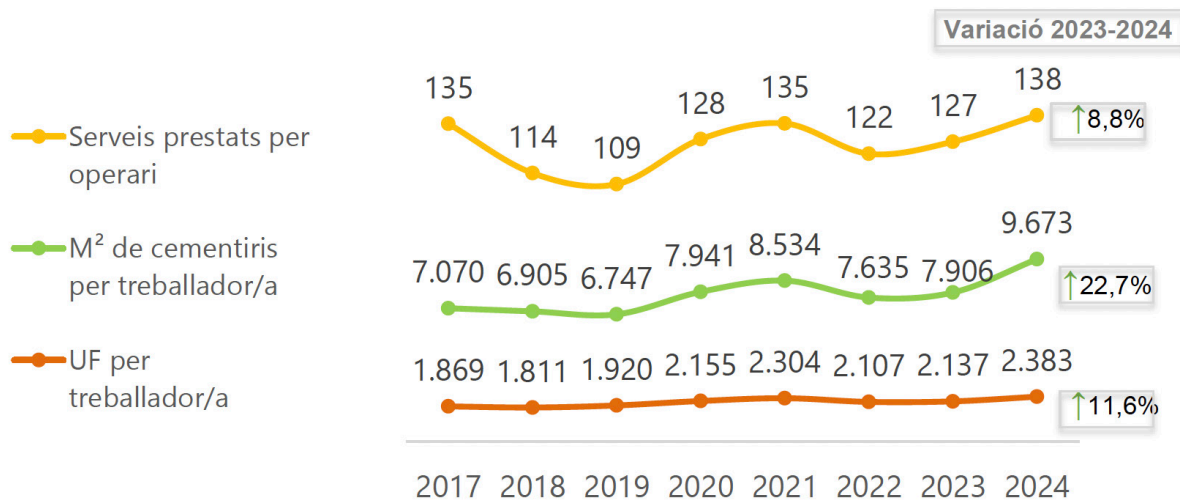
Un terç dels municipis van patir algun acte vandàlic amb danys el 2024.

A nivell mostral, gairebé un terç dels municipis van patir algun acte vandàlic durant el 2024 (el 2023 van ser gairebé la meitat). En canvi, gairebé tots els municipis reben anualment alguna queixa o reclamació relacionada amb el seu cementiri municipal (el 2024, el municipi que més n'ha rebut n'ha enregistrat 10).

Dimensió Valors Organitzatiu/Recursos humans

Els indicadors de la **Dimensió Valors Organitzatiu/Recursos Humans** estan relacionats amb el model organitzatiu del servei, és a dir, amb el tipus de gestió, la dotació de recursos humans, el clima laboral i les característiques i capacitat del personal dels cementiris municipals. Així doncs, els objectius estratègics d'aquesta dimensió són: gestionar el servei amb les diverses formes de gestió, disposar d'una dotació de recursos humans adequada, millorar les habilitats de les persones treballadores i reflectir l'estructura de gènere del personal.

Dotació de RH

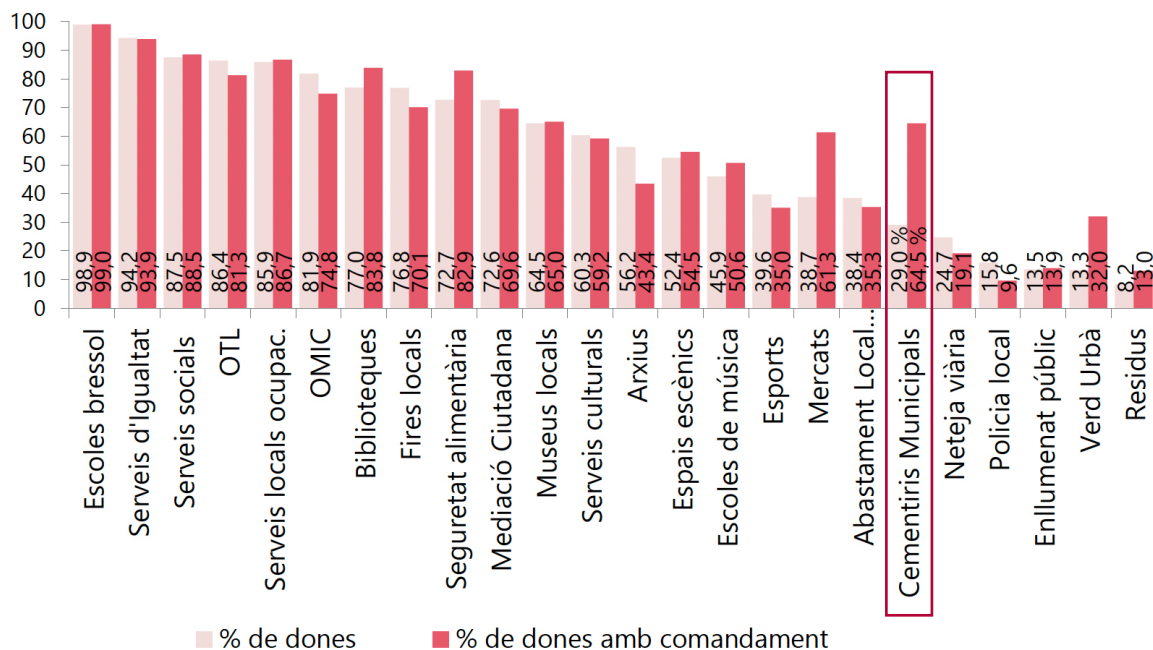


Evolució del nombre de serveis prestats per operari i de la superfície de cementiri i d'unitats funeràries (UF) per persona treballadora. Període 2017-2024.

El 2024 torna a augmentar la càrrega de feina del personal adscrit als cementiris municipals, tant de les persones treballadores en general com dels operaris en particular i se situa per sobre dels nivells màxims enregistrats l'any 2021. En efecte, tant els serveis prestats per operari, com les unitats funeràries i els metres quadrats de cementiri que corresponen a cada persona treballadora assolixen valors propers als nivells més elevats de tot el període 2017-2024. Ara bé, el 62% dels municipis participants ambdós últims anys no han variat la seva plantilla entre l'any 2024 i l'anterior.

Augmenta la càrrega de feina de les persones treballadores del servei de cementiri.

Perspectiva de gènere



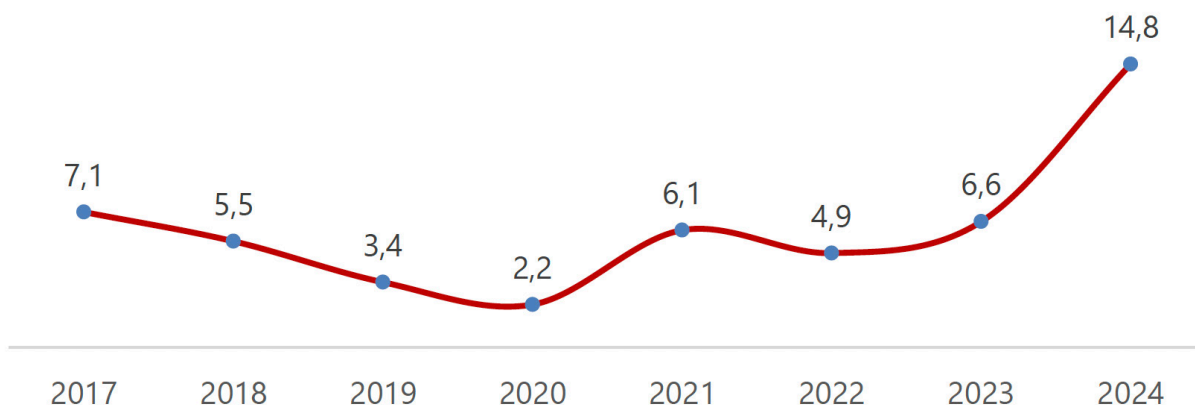
Mitjanes del % de dones sobre el total de persones treballadores i del % de dones sobre el total de persones amb càrrec de comandament a cadascun dels serveis analitzats als Cercles de Comparació Intermunicipals de la Diputació de Barcelona. Any 2024.

A nivell de plantilla, el servei de cementiris és el sisè dels 24 serveis amb menys presència de dones de tots els serveis analitzats als Cercles de Comparació Intermunicipals de la Diputació de Barcelona: aproximadament un quart de les persones treballadores dels cementiris són dones (29,0% el 2024).

Ara bé, hi ha una major proporció de dones als càrrecs de responsabilitat en comparació amb la resta de llocs de treball: si es tenen en compte els càrrecs de comandament, el percentatge de dones als cementiris municipals el 2024 augmenta fins el 64,5%.

Així doncs, els cementiris municipals són, juntament amb els mercats municipals, dels serveis amb una major esclatxa de gènere inversa, és a dir, on el percentatge de dones en plantilla és molt inferior al percentatge de dones ocupades en càrrecs de comandament respecte del total de persones ocupades en càrrecs de comandament.

Formació i capacitat

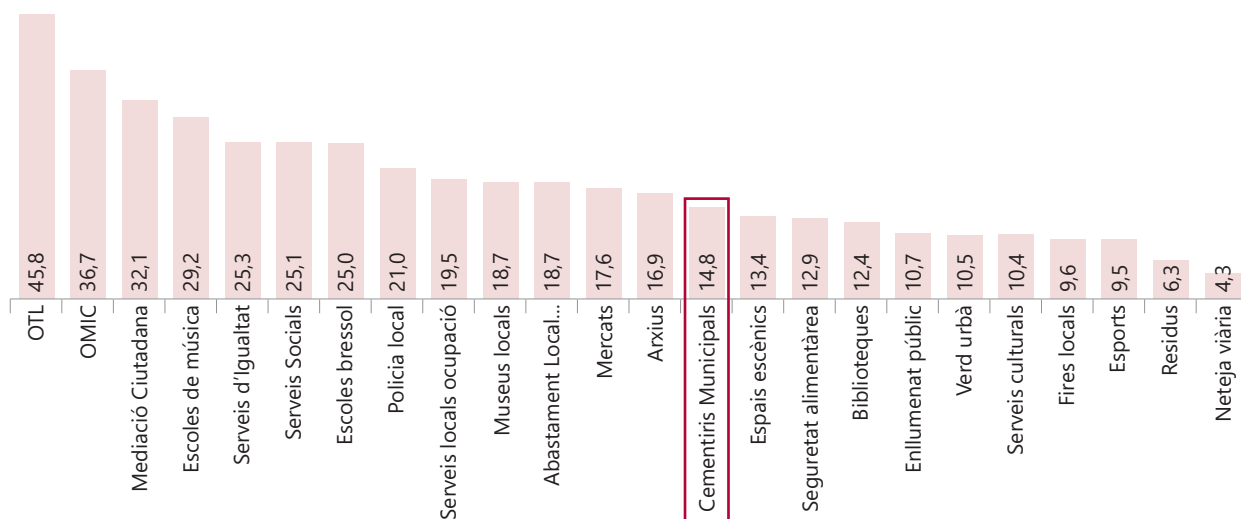


Evolució del nombre d'hores de formació per persona treballadora del servei de cementiri municipal. Període 2017-2024.

La mitjana d'hores de formació per persona treballadora dels cementiris municipals el 2024 és de 14,8 hores anuals, el valor més alt des del 2017.

Ara bé, la dispersió d'aquest indicador és elevada entre els participants: mentre un 33% n'ha fet més de 15 hores per persona treballadora, arribant en algun cas a les 30 hores, un 25% dels municipis que han pogut aportar la dada no han fet cap hora de formació el 2024,.

Conseqüentment, de mitjana, les persones treballadores dels cementiris municipals es troben a la part baixa dels 24 serveis analitzats en el marc dels Cercles de Comparació Intermunicipal de la Diputació de Barcelona quant a formació per persona treballadora es refereix.



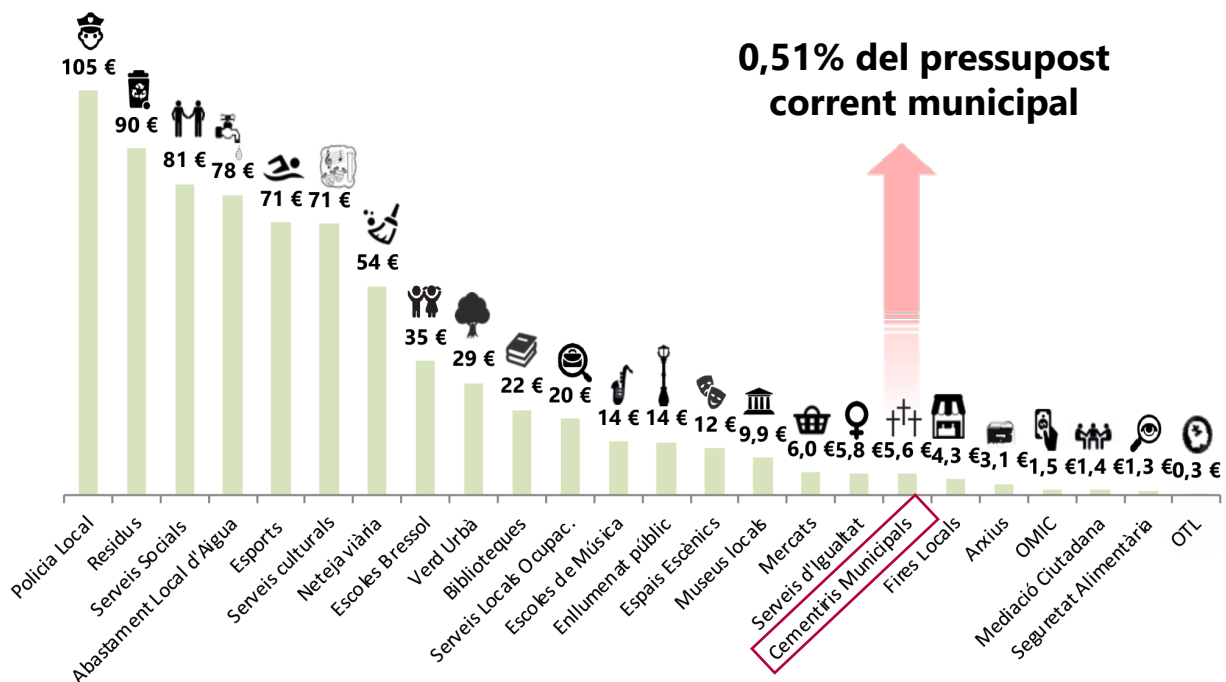
Mitjana d'hores de formació per persona treballadora dels serveis analitzats als Cercles de Comparació Intermunicipals de la Diputació de Barcelona. Any 2024.

Dimensió Econòmica

Els indicadors de la **Dimensió Economia** reflecteixen quins són els recursos necessaris per oferir el servei, així com les despeses que s'hi associen i les seves fonts de finançament. Els sis objectius estratègics de la dimensió són: disposar dels recursos adequats per a la gestió dels cementiris municipals, vetllar per la prestació del servei de cementiris a uns costos unitaris adequats, finançar adequadament el servei de cementiris municipals, impulsar la conservació i millora dels cementiris, gestionar adequadament els recursos dels cementiris municipals i obtenir els ingressos necessaris per a la gestió del cementiri.

Despeses

Despeses per habitant

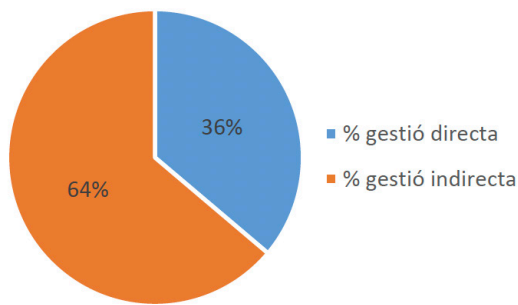


Despesa corrent mitjana per habitant dels serveis analitzats als Cercles de Comparació Intermunicipals de la Diputació de Barcelona. Any 2024.

A nivell pressupostari, el servei de cementiri municipal és el setè servei amb una menor dotació econòmica de tots els que s'analitzen als Cercles de Comparació Intermunicipal de la Diputació de Barcelona, amb una despesa corrent mitjana de 5,6 € per habitant el 2024.

Les despeses dels cementiris representen de mitjana el 0,51% del pressupost corrent municipal.

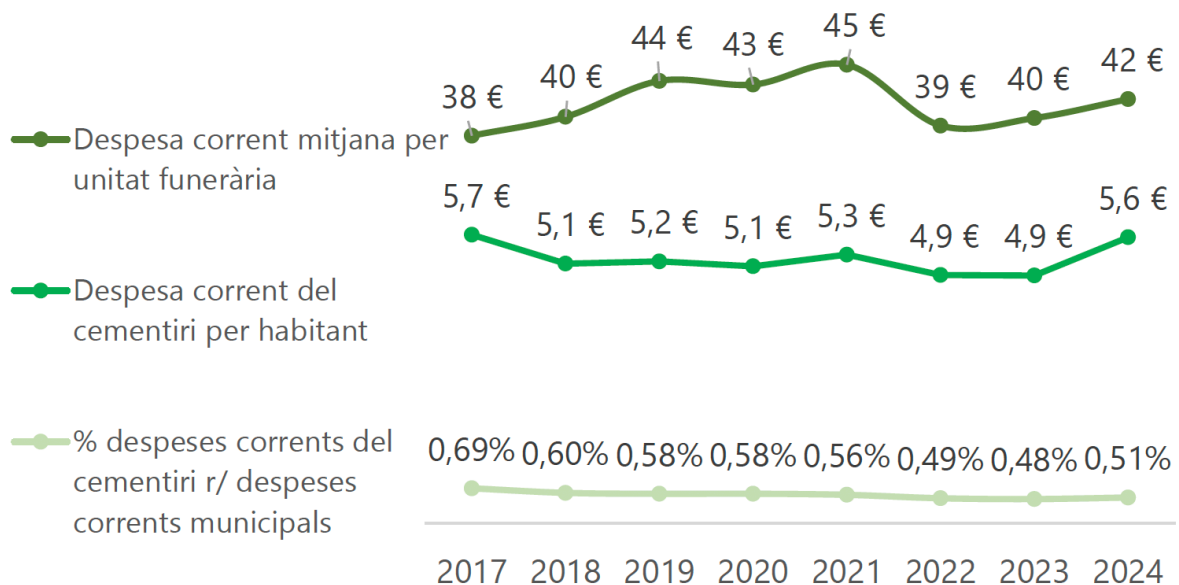
Aquestes despeses es gestionen en un 64% de manera indirecta (mitjançant concessions administratives) i en un 36% de manera directa per part de l'Ajuntament.



De mitjana, el 36% de les despeses corrents dels cementiris municipals són gestionades de manera directa per l'Ajuntament.

Tipus de gestió del cementiri municipal. Any 2024.

Despeses corrents




Evolució de despesa corrent per habitant i per unitat funerària, i del % que representen les despeses corrent del cementiri respecte el pressupost corrent municipal. Període 2017-2024.

Tant la despesa corrent mitjana per habitant dels cementiris municipals, com la despesa mitjana per unitat funerària, augmenten respecte l'any 2023. En el cas de la despesa per unitat funerària, el valor del 2024 s'apropa als nivells anteriors a la pandèmia provocada per la COVID19, que va suposar un augment significatiu de les despeses corrents dels cementiris municipals. En el cas de la despesa corrent del cementiri per habitant, el valor del 2024 és el segon més alt de la sèrie històrica.

Ara bé, el pes que representa la despesa corrent dels cementiris en el pressupost corrent dels ajuntaments, tot i haver augmentat lleugerament el 2024, encara es manté lluny dels nivells previs a la pandèmia provocada per la COVID19 i tot just arriba, de mitjana, al 0,51% del pressupost corrent municipal.

Conservació i millora

Pel fa a les inversions realitzades en els últims 5 anys, la mitjana és de 478€ per cada 100 m² de cementiri (inclou superfícies edificades i els espais a l'aire lliure dels cementiris municipals); tanmateix existeix una gran disparitat entre els municipis que han pogut facilitar la dada aquest 2024, la qual es pot associar a diferents factors (necessitat, voluntat, viabilitat de la inversió, etc.).

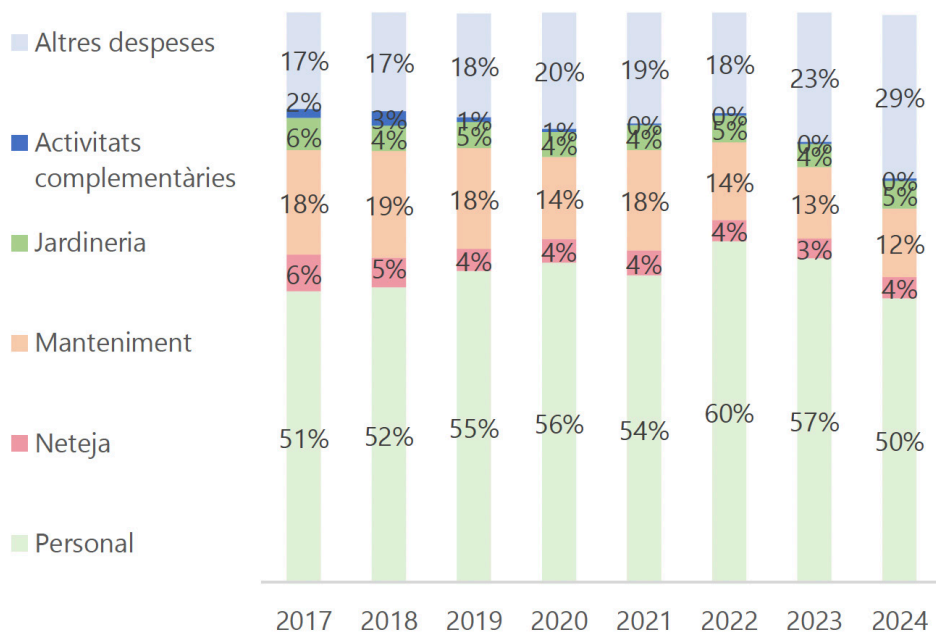


Gràfic de dispersió de l'any 2024 de les inversions realitzades en els últims 5 anys per 100 m² de cementiri municipal (inversions del 2020 al 2024).

Desglossament despeses corrents

Com és habitual, la partida de depeses corrents més important és la destinada a les despeses de personal (representa de mitjana el 50% del total), seguida d'altres despeses (29%) i les despeses de manteniment (12%). Així doncs, la suma de les partides de personal i de manteniment representen gairebé dos terços del total de les despeses corrents dels cementiris municipals. Cal recordar que "Altres despeses" inclou, per exemple, els contractes de serveis dels cementiris que no són ni de manteniment ni de jardineria i que tampoc estan associats directament a les activitats complementàries que s'hi puguin desenvolupar.

Pel que fa a les partides amb menys dotació, concretament les de neteja i jardineria, la mitjana també es manté estable al llarg del període d'anàlisi, tot com la dispersió de dades entre els cementiris municipals (la diferència pot estar condicionada per la seva tipologia i dimensionament).

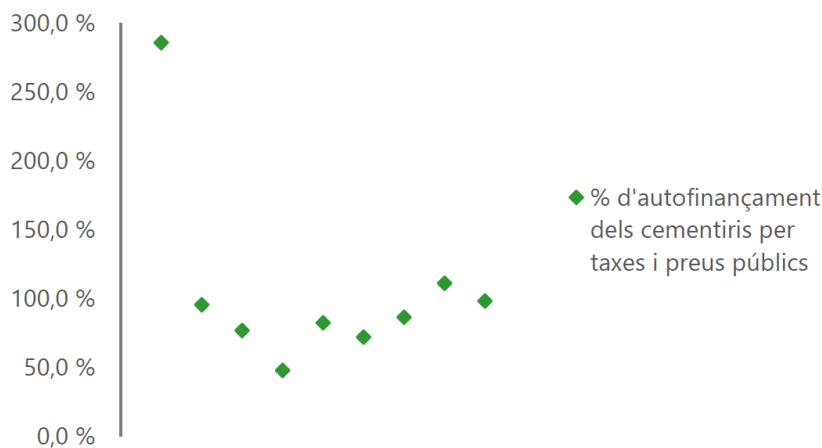


Evolució del desglossament de les despeses corrents dels serveis de cementiris municipals.
Període 2017-2024.

Autofinançament

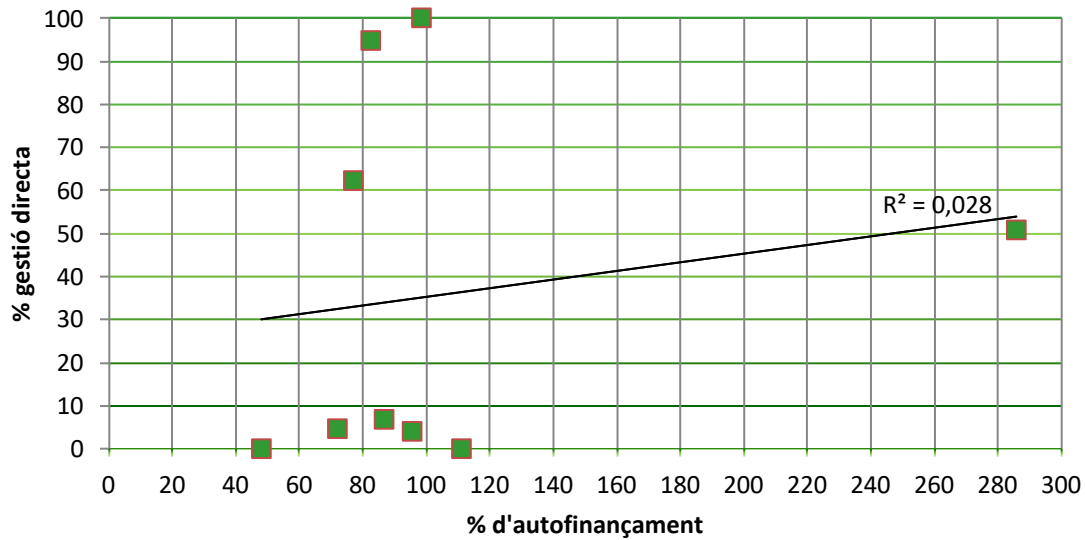
Amb relació als recursos i al tipus de gestió de les despeses corrents, continua havent heterogeneïtat entre els cementiris municipals, condicionada sobretot per la seva idiosincràsia, l'ús i el reconeixement territorial, així com pel dimensionament i l'aprofitament de la infraestructura.

Els cementiris municipals autofinancen amb taxes i preus públics el 101% de les seves despeses corrents



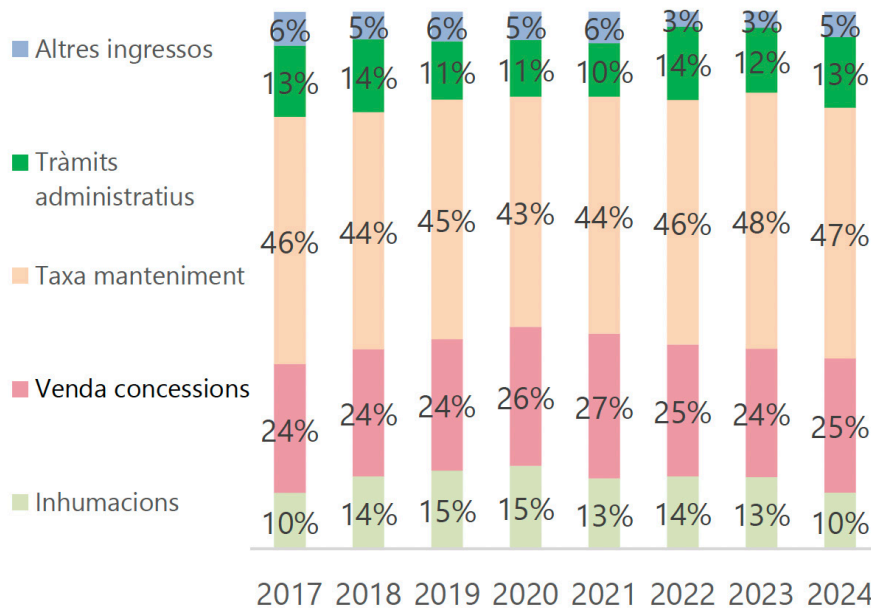
Gràfic de dispersió del % d'autofinançament dels cementiris municipals participants al Cercle de Comparació Intermunicipal de la Diputació de Barcelona. Any 2024.

Es pot constatar que el grau d'autofinançament dels cementiris dels municipis participants no està relacionat amb el seu tipus de gestió: el coeficient de Pearson resultant ($r=0,167$ el 2024) és insuficient per identificar una correlació positiva entre el % d'autofinançament i el % de gestió directa de la despesa corrent. Tampoc existeix correlació entre el % de gestió indirecta i el % d'autofinançament dels cementiris municipals.



Gràfic de correlació entre el % d'autofinançament i el % de gestió directa dels cementiris municipals en termes de despesa corrent. Any 2024.

Ingressos corrents



Evolució del desglossament dels ingressos corrents del servei de cementiris municipals. Període 2017-2024.

Pel que fa a l'anàlisi dels ingressos corrents que es presenta en aquest apartat, cal tenir en consideració que fa referència als drets de cobrament associats als diferents conceptes i que, per tant, no té en consideració el 9,1% de rebuts impagats que, de mitjana, es va donar als cementiris municipals objecte d'aquest estudi l'any 2024 (tant els rebuts impagats com els ingressos impagats han disminuït lleugerament aquest darrer any).

Amb tot, són els ingressos derivats de les taxes de manteniment dels cementiris els majoritaris i representen, el 2024, el 47% dels ingressos corrents totals. Així, la taxa de manteniment mitjana per nínxol és enguany de 20,7 € (9,2€ en el cas dels columbaris).

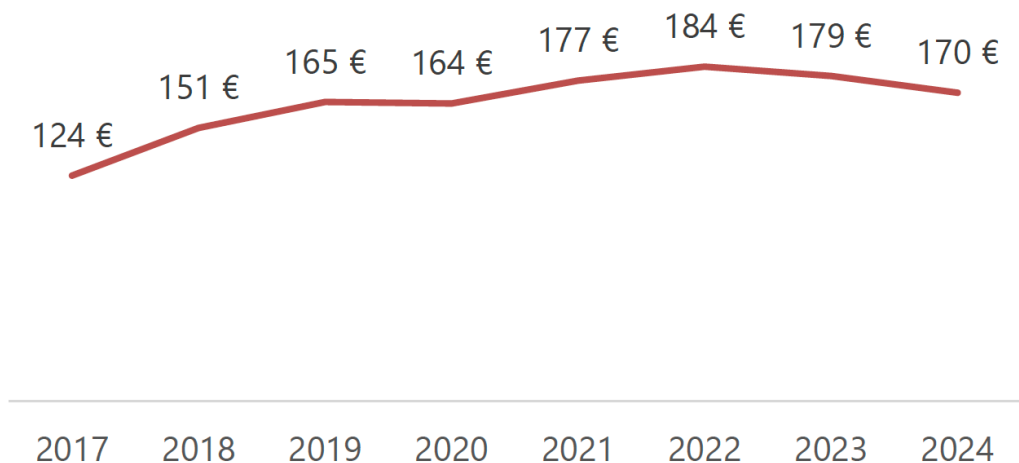
Taxa per any de concessió:

Nínxols: 49,9 €

Columbaris: 14,3 €

Globalment, les fonts d'ingressos es mantenen estables al llarg de tot el període 2017-2024.

Preu mitjà de les inhumacions



Evolució del preu mitjà per inhumació als cementiris municipals. Període 2017-2024.

El preu mitjà de les inhumacions el 2024 és de 170 € (no inclou les taxes administratives).

Resum executiu

- ▶ Situació de normalitat sanitària i d'augment de la diversitat sociocultural.
- ▶ El 2024 augmenta tant la despesa mitjana per unitat funerària (40,0€ el 2023 i 41,8€ el 2024) com la despesa corrent en cementiris municipals per habitant (4,90 € i 5,6 € el 2023 i 2024 respectivament).
- ▶ El 2024 augmenta fins els 530 m² la superfície de cementiri per cada 1.000 habitants i el nombre de nínxols per cada 100 m² de cementiri se situa al voltant de les 24 unitats.
- ▶ Augmenten lleugerament les inhumacions tot i mantenir-se, exceptuant les inhumacions de cendres, en els nivells més baixos de la sèrie històrica (3,85 inhumacions per cada 1.000 habitants). El 80% de les inhumacions continuen sent de fèretres.
- ▶ Disminueixen les reversions voluntàries i augmenten les no voluntàries per cada 1.000 UF, tanmateix les reversions voluntàries segueixen representant el 53% de les reversions tramitades el 2024.
- ▶ El % d'unitats funeràries disponibles de l'Ajuntament representen el 12,5% del total d'unitats funeràries el 2024.
- ▶ La càrrega de feina de les persones treballadores dels cementiris ha repuntat lleugerament: el nombre de serveis prestats per operari ha augmentat gairebé un 9% i la superfície per treballador un 22%.
- ▶ Disminueix el nombre d'assistents en activitats culturals i lúdiques encara que només en realitzen el 36% dels participants.
- ▶ La mitjana d'hores de formació per persona treballadora ha estat de 14,8 hores tot i que un 33% dels municipis que han aportat la dada no n'ha fet.
- ▶ La despesa corrent mitjana per habitant augmenta i arriba als 5,6€ el 2024, representant el 0,51% del pressupost corrent municipal. Les partides de personal i de manteniment representen gairebé dos terços del total de les despeses corrents dels cementiris municipals.
- ▶ El 2024, el 47% dels ingressos corrents provenen de les taxes de manteniment i el 25% de la venda de concessions. Les inhumacions representen el 10% dels ingressos, sent el preu mig d'inhumació de 170€ (no inclou les taxes administratives).



**Diputació
Barcelona**

Àrea de Serveis Generals
i Transició Digital

Direcció de Serveis de Planificació Econòmica

Servei de Programació

Edifici Can Serra

Rambla de Catalunya, 126, 5è

08008 Barcelona

Tel. 934 022 237

s.programacio@diba.cat

diba.cat/web/cci