

Manual d'imatge gràfica de biblioLab



**Diputació
Barcelona**

*Xarxa de Biblioteques
Municipals*

Manual d'imatge gràfica de bibliolab

La identitat d'aquesta marca juga un paper fonamental, perquè simbolitza i transmet una serie de valors, personalitat i diversitat que ens identifica.

L'aplicació de l'imatge de biblioLab en el disseny del material de comunicació corporativa i digital, publicitat, pàgina web i altres elements, és una expressió que sempre ens ha de definir. El propòsit d'aquest manual és:

- Protegir la identitat corporativa.
- Projectar una imatge coherent a totes les peces que es desenvolupin.
- Proporcionar exemples per la seva implementació.

índex

contingut	pàgines
1. Índex	2
2. Identitat corporativa	3
3. Definició	4
4. Imatge	5
5. Colors	10
6. Tipografia	14
7. Cartells	15
Corporatiu	15
Corporatiu genèric editable	17
Infantil editable	19
8. Materials	22
Pantalla informativa	22
Pantalla enrotllable	23
Bàners corporatius	24
Bàners corporatius editables Instagram	28
Bàners infantils editables Instagram	29
9. Usos	30

Identitat corporativa

isotip + *logotip* = **imagotip**



Definició

La marca biblio**Lab** és un programa promogut per la Xarxa de Biblioteques Municipals (XMB) que té com a objectiu facilitar l'accés al coneixement mitjançant l'exploració i aplicació de metodologies innovadores i creatives. Aquestes activitats es desenvolupen en entorns col·laboratius i oberts a tota la ciutadania.

Concepte de l'isotip

En el moment de desenvolupar el nou isotip (símbol) que acompanya l'imagotip, s'ha optat per incorporar la figura d'una persona, que representa l'usuari.



El cap actua com a element central i com a punt de connexió, reforçant el concepte de col·laboració i interacció entre persones.

Aquest element es disposa dins una forma arrodonida que simbolitza l'entorn: un espai obert, inclusiu i col·lectiu que acull la diversitat de la ciutadania.



Aquesta construcció visual sintetitza els valors de participació, obertura i aprenentatge compartit que defineixen el programa biblio**Lab**.

Per a més informació:

bibliotecavirtual.diba.cat/bibliolab

Imagotip

Amb baseline




imagotip versió
versió sense *baseline*



proporcions

Construcció de l'imatip segons les proporcions entre elements



àrea de protecció

El imatip compta amb una àrea de reserva mínima de "X", on en usos corporatius es deixa completament lliure de text i altres elements gràfics proporcionant a l'imatip la identitat dins del seu propi espai, donant com a resultat una marca predominant amb un espai intra objectual definit. L'àrea mínima de protecció està facilitada per la unitat X que correspon a la meitat de la mida de l'isotip.



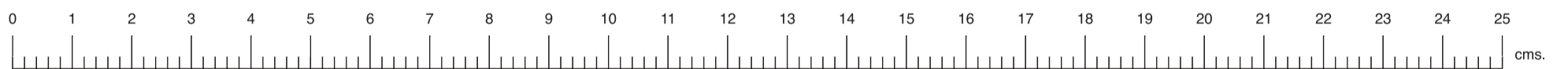
mides mínimes



Mida mínima
amb baseline



Mida mínima
amb baseline



Escala 1:1

Colors



Colors corporatius imagotip







L'imagotip està compost per un element gràfic i un altre tipogràfic, que sempre ha de ser present en qualsevol tipus d'aplicació de la marca.

Color corporatiu logotip

Colors CMYK / Hexadecimal



Colors corporatius isotip



Colors

L'aplicació del logo en blanc per a peces corporatives s'ha de fer únicament en el color central de l'isotip.



C. 12 | M. 76 | Y. 100 | K. 3
#d25515



Colors alternatius/secundaris

L'aplicació de l'imatge en blanc per a peces amb paletes de colors diferents es recomana utilitzar la versió en color blanc generant contrast amb el fons en el qual s'apliqui i **només s'utilitzarà un de la resta de colors** de l'isotip si el color principal entra en conflicte amb el color de fons on s'hagi d'aplicar.



Positiu i negatiu

La versió de l'imatge en blanc i negre ha d'utilitzar-se quan cap dels colors de fons, ni el principal ni els secundaris, ressaltin sobre un fons de color.

La versió en negre sobre fons blanc, manté els valors

que s'han d'utilitzar per a reproducció sense utilitzar trames.


La versió de l'imatge en tons grisos, **només s'utilitzarà** en el cas d'haver-se de col·locar en un suport imprès en blanc i negre, com per exemple, un diari.



Usos incorrectes

Sota cap circumstància el imatip, amb o sense *baseline*, pot ser modificat o alterat en la seva forma color, proporcions i orientació.

1. No modifiqueu l'ordre ni els colors de l'isotip. **2.** No modifiqueu el color del logotip ni del *baseline*. **3.** No utilitzeu ombres. **4.** No extruir. **5.** No aplatar-ho. **6.** No estirar-lo. **7.** No aplicar textures. **8.** No aplicar degradats. **9.** No utilitzar-lo amb filet. **10.** No esbiaixar. **11.** No canviar d'orientació. **12.** No girar-ho.



Tipografia

Tipografia principal

Neuzeit Grotesk Bold

E1a

ABCDEFGHIJKLMNOPQRSTUVWXYZ
abcdefghijklmnopqrstuvwxyz 1234567890
!"@#%\$&^()+-={}¿?*/ªº

Aquesta tipografia no la necessiteu perquè la trobareu traçada

Tipografia complementària

Helvètica Bold

E1a

ABCDEFGHIJKLMNOPQRSTUVWXYZ
abcdefghijklmnopqrstuvwxyz 1234567890
!"@#%\$&^()+-={}¿?*/ªº

Helvètica Regular

E1a

ABCDEFGHIJKLMNOPQRSTUVWXYZ
abcdefghijklmnopqrstuvwxyz 1234567890
!"@#%\$&^()+-={}¿?*/ªº

Cartells

Cartell corporatiu vertical

Mida 210 x 297 mm (DIN A4)



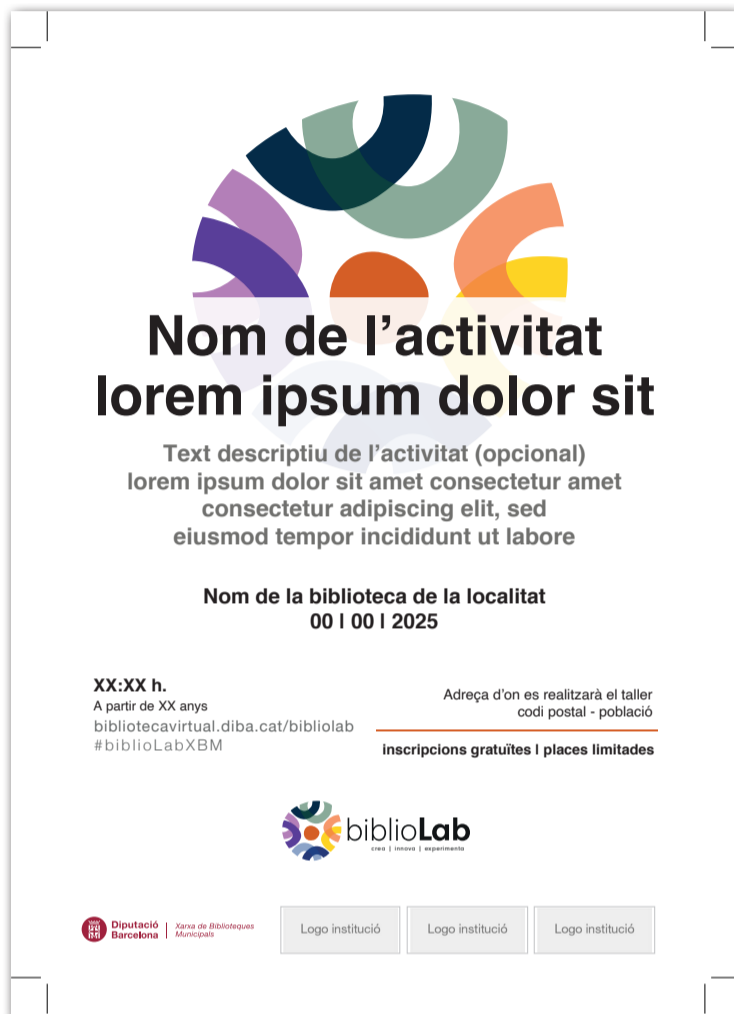
Cartell corporatiu horitzontal

Mida 210 x 297 mm (DIN A4)

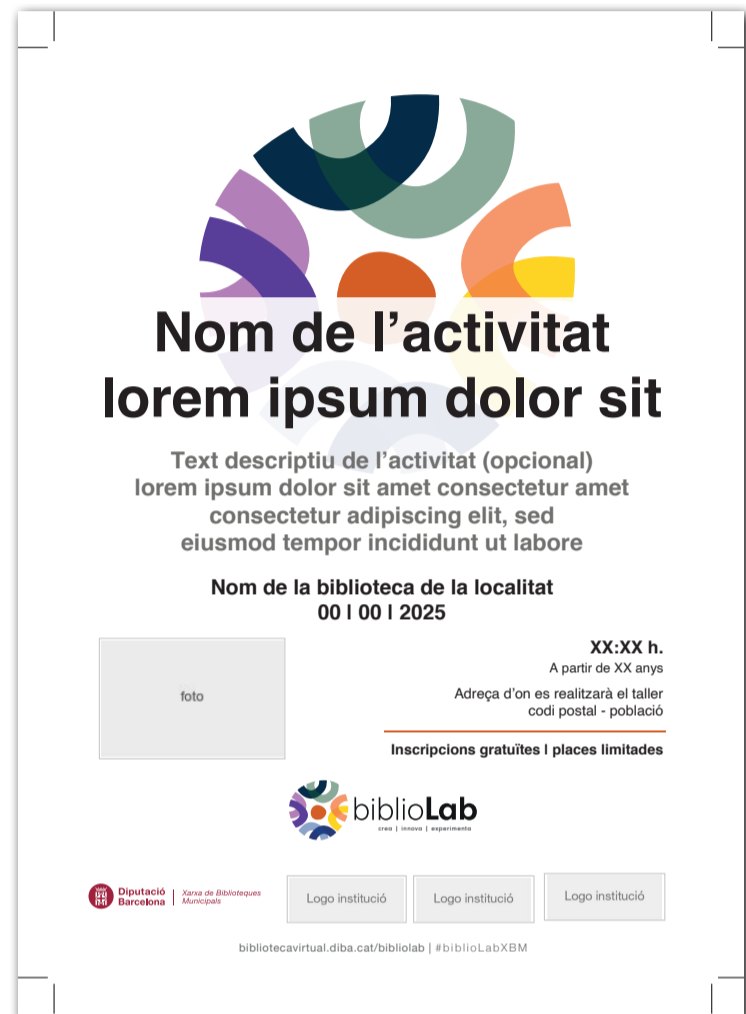


Cartell corporatiu genèric editable

Mida 210 x 297 mm (DIN A4) versions impressió i digital



Versió editable impressió



Versió editable impressió amb foto



Versió editable digital



Versió editable digital amb foto

Cartell corporatiu genèric editable

Informació camps a omplir

Nom de l'activitat
lorem ipsum dolor sit

Text descriptiu de l'activitat (opcional)
lorem ipsum dolor sit amet consectetur amet
consectetur adipiscing elit, sed
eiusmod tempor incididunt ut labore

Nom de la biblioteca de la localitat
00 | 00 | 2025

XX:XX h.
A partir de XX anys

Adreça d'on es realitzarà el taller
codi postal - població

inscripcions gratuïtes | places limitades

biblioLab
crea | innova | experimenta

Diputació Barcelona | Xarxa de Biblioteques Municipals

Logo institució | Logo institució | Logo institució

bibliotecavirtual.diba.cat/bibliolab | #biblioLabXBM

TEXT ACTIVITAT
Helvètica/Arial Bold
Cos 50 pt

TEXT DESCRIPTIU
Helvètica/Arial Bold
Cos 21 pt
Color gris #70706E

Helvètica/Arial Bold
Cos 19 pt

TEXT INFORMATIU
Helvètica/Arial Bold
Cos 16 pt

Helvètica/Arial Regular
Cos 13 pt

Helvètica/Arial Bold
Cos 13,5 pt

Logotip
Biblioteca/Ajuntament

Logotips
altres col·laboradors

Cartell infantil editable

Mida 210 x 297 mm (DIN A4)

 **biblioLab**
crea | innova | experimenta

TÍTOL
ACTIVITAT

Tipus d'activitat a càrrec de:
Nom i Cognom

Dia setmana XX del mes a les XX.00h.
Biblioteca Nom

Nom de la Sala de la Biblioteca
de X a XX anys

Inscripcions trucant
al 93 000 00 00

Presencialment
a la Biblioteca

 **Diputació
Barcelona** | Xarxa de Biblioteques
Municipals

Logo institució Logo institució Logo institució

bibliotecavirtual.diba.cat/bibliolab | #biblioLabXBM

Cartell infantil editable versions

Mida 210 x 297 mm (DIN A4) versions impressió i digital



Versió editable impressió



Versió editable impressió amb foto



Versió editable digital



Versió editable digital amb foto

Cartell infantil editable

Informació camps a omplir

biblioLab
crea | innova | experimenta

TÍTOL ACTIVITAT

Tipus d'activitat a càrrec de:
Nom i Cognom

Dia setmana XX del mes a les XX.00h.
Biblioteca Nom

Nom de la Sala de la Biblioteca de X a XX anys

foto

Inscripcions trucant al 93 000 00 00

Presencialment a la Biblioteca

Diputació Barcelona | Xarxa de Biblioteques Municipals

Logo institució

Logo institució

Logo institució

bibliotecavirtual.diba.cat/bibliolab | [#biblioLabXBM](https://twitter.com/biblioLabXBM)

TÍTOL ACTIVITAT
Arial/Helvètica Bold
Cos 35 pt

TEXT INFORMATIU
Arial/Helvètica Regular
Cos 17 pt

Arial/Helvètica Bold
Cos 17 pt

Arial/Helvètica Regular
Cos 17 pt

TEXT INSCRIPCIÓ
Arial/Helvètica Bold
Cos 18 pt

TEXT INSCRIPCIÓ
Arial/Helvètica Bold
Cos 18 pt

Logotip
Biblioteca/Ajuntament

Logotips
altres col·laboradors

Materials


Pantalla informativa

Mida. 1924 x 758 px.



Pantalla enrotllable

Mida. 1x2 m.



Bàners

Bàners corporatius

Bàners corporatius sense *baseline* ubicats a:



Portal Tènic **Capçalera. 192x64 px.**



Biblioteca Virtual **Destacat. 500x295 px.**



Biblioteca Virtual **Súperdestacat. 848x583 px.**



Capçalera Projecte **Portal. 710x675 px. (V1)**



Capçalera Projecte **Portal. 710x675 px. (V2)**

Bàners

Bàners corporatius

Bàners corporatius sense *baseline* ubicats a:



Butlletins Electrònics **Destacats**. 578 x 400 px.



Portal Tècnic de la **GSB** i Butlletí **Bibliosfera**. 600 x 400 px.



Butlletins Electrònics **Superdestacats**. 598 x 320 px.



Capçalera **Web**. 1110 x 180 px.

Bàners corporatius

Els bàners corporatius s'han desenvolupat en diferents versions:



Fons **blanc sense** *baseline*



Fons **blanc amb** *baseline*



Fons **color neutre amb** *baseline*

Els bàners amb fons blanc només s'utilitzaran sobre fons de color; per a fons blanc, s'utilitzarà el bàner amb fons neutre.

Bàners corporatius XXSS

Bàners corporatius per la Xarxa Social d'**Instagram** sense *baseline*:



XXSS Instagram. 1080 x 1350 px (v1 i v2).



XXSS Instagram Pinned Post (fixats). 1080 x 1350 px.



XXSS Instagram. 1080 x 1920 px (v1, v2 i v3).

Bàners corporatius editables Instagram

Bàner feed 1080x1350 px.

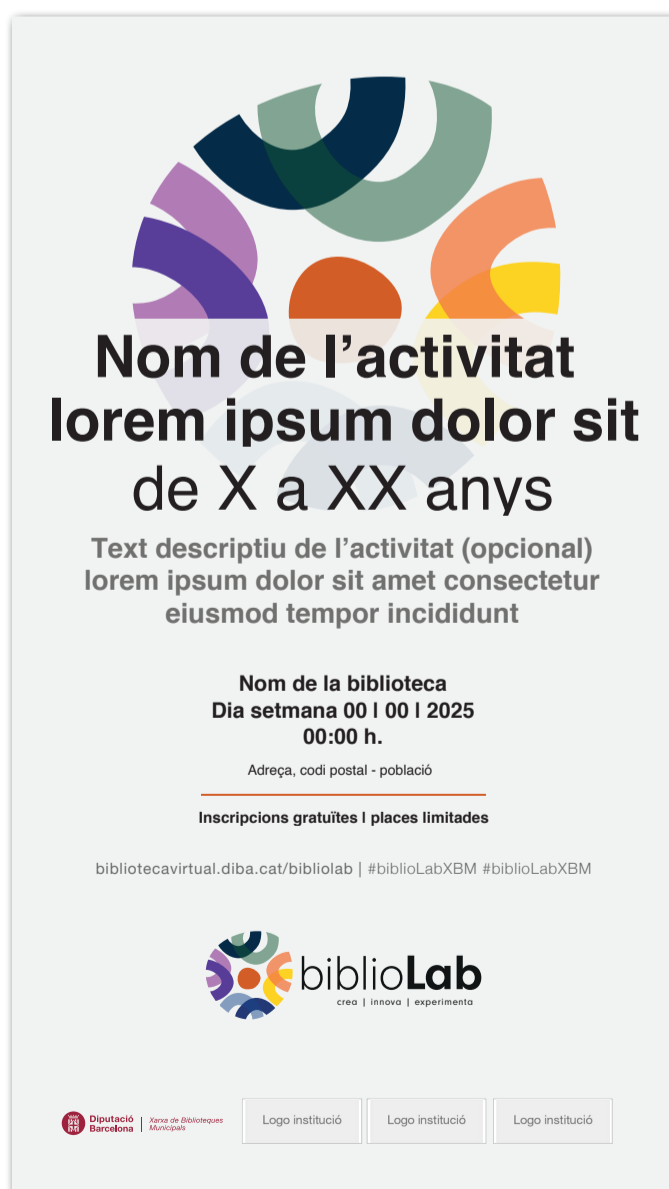


Sense foto.



Amb foto.

Bàner story 1080x1920 px.



Sense foto.



Amb foto.

Bàners infantils editables Instagram

Bàner feed 1080x1350 px.



Sense foto.



Amb foto.

Bàner story 1080x1920 px.



Sense foto.



Amb foto.

Usos

Aplicació d'ús correcte

Versió cartells corporatius genèrics editables



El logotip de la Diputació ha de mantenir-se sempre com a referència principal, i la resta de logotips —tant de la institució organitzadora com dels col·laboradors— s'han d'ubicar a una mida igual o inferior.



La fotografia s'ha de mantenir a la mida original i dins l'àrea definida per la retícula del PDF.



Cal utilitzar estrictament els colors de text establerts a la plantilla dissenyada.



El titular del cartell s'ha de mantenir en el format tipogràfic previst, evitant-ne la transformació a caixa alta.

Aplicació d'ús correcte

Versió cartells infantils editables



El logotip de la Diputació ha de mantenir-se sempre com a referència principal, i la resta de logotips —tant de la institució organitzadora com dels col·laboradors— s'han d'ubicar a una mida igual o inferior.



La fotografia s'ha de mantenir a la mida original i dins l'àrea definida per la retícula del PDF.



Cal utilitzar estrictament els colors de text establerts a la plantilla dissenyada, així com la jerarquia tipogràfica indicada (text en negreta i en rodona).



El titular del cartell s'ha de mantenir en el format tipogràfic previst, evitant-ne la transformació a caixa baixa.



**Diputació
Barcelona**

*Xarxa de Biblioteques
Municipals*