



Maresme

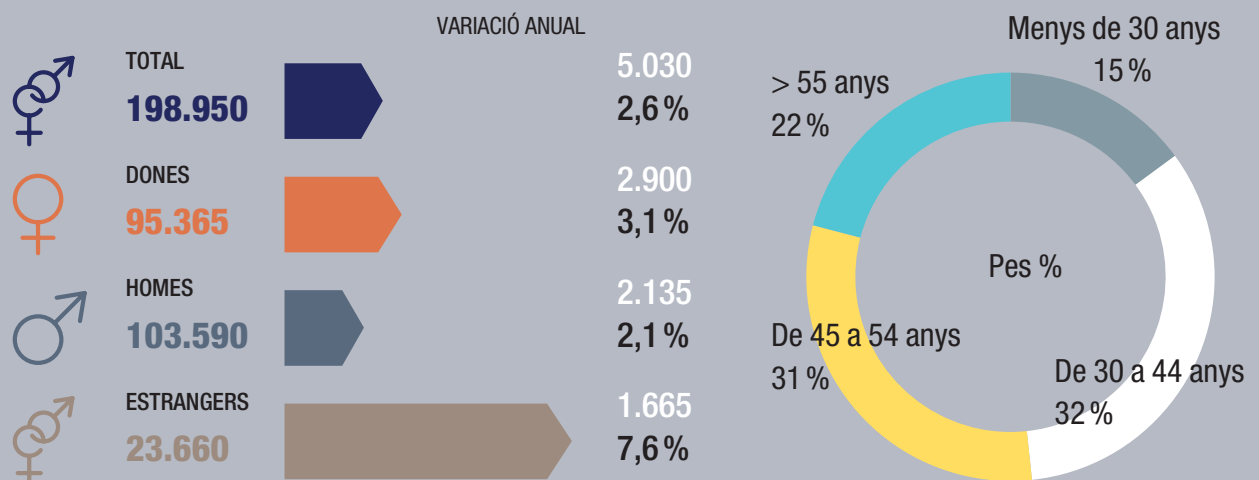


Resum executiu

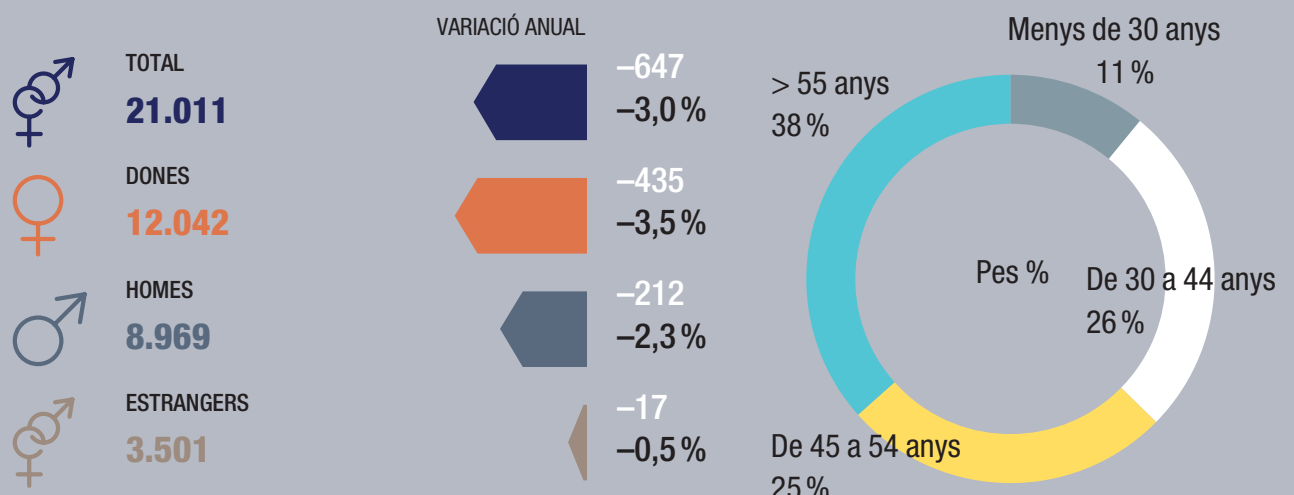
El Maresme presenta un important dinamisme en la majoria d'indicadors socioeconòmics analitzats per a aquest darrer any 2023, i agafa embranzida respecte a l'evolució que presentava l'any anterior. És la comarca on es redueix l'atur de manera més intensa, un $-3,0\%$, lluny de l'estabilitat de la província ($0,0\%$), amb un comportament especialment positiu entre les dones ($-3,5\%$) i també entre la població de més de 54 anys ($-0,3\%$). La taxa d'atur cau, però encara és comparativament elevada, del $9,6\%$ ($9,1\%$ província).

És la segona comarca amb un major ritme de creixement de l'ocupació registrada resident, creix un $2,6\%$, sensiblement per sobre de l'increment provincial ($2,4\%$). És la mateixa evolució que es dona entre els llocs de treball, amb un augment del $2,6\%$ ($2,5\%$ província), centrat en la modalitat de treball assalariat ($3,4\%$). Per contra, la modalitat de treball autònom s'estanca ($0,0\%$) i el teixit productiu es redueix un $-0,7\%$ en aquest període. L'activitat turística augmenta notablement la seva demanda, la qual cosa incrementa la recaptació tributària un 23% . Per la seva banda, el comerç registra un descens moderat d'establiments i un lleuger augment de la superfície de venda.

Població ocupada registrada resident a la comarca. IVT 2023



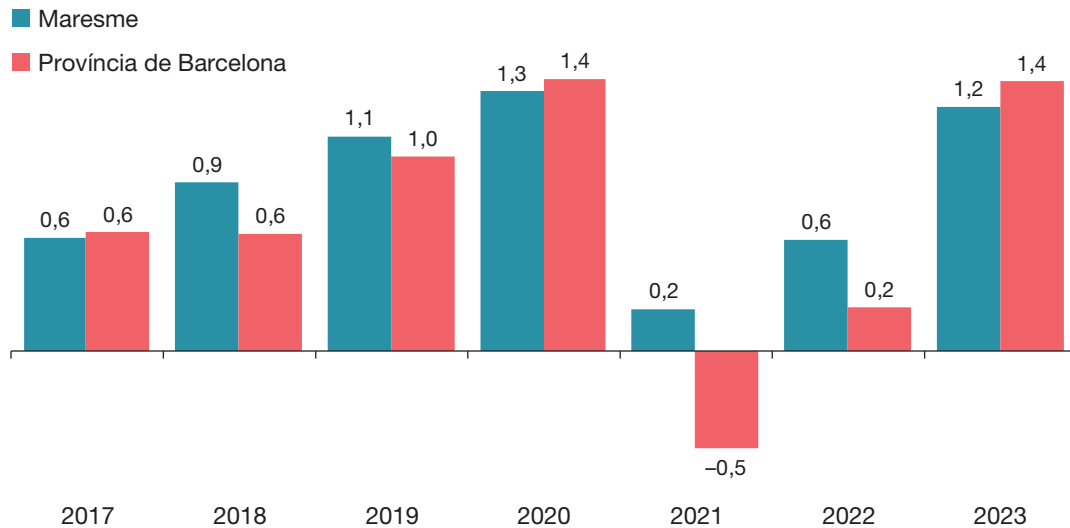
Població aturada registrada resident a la comarca. IVT 2023



La comarca del Maresme té una superfície de 398,5 km², el 5,2 % de la superfície de la demarcació de Barcelona, i està integrada per 30 municipis que tenen una superfície mitjana de poc més de 13 km², la menor respecte a la resta de comarques barcelonines. Mataró n'és la capital.

Gràfic 1

Taxes de variació de la població total, 2017-2023 (en percentatge)

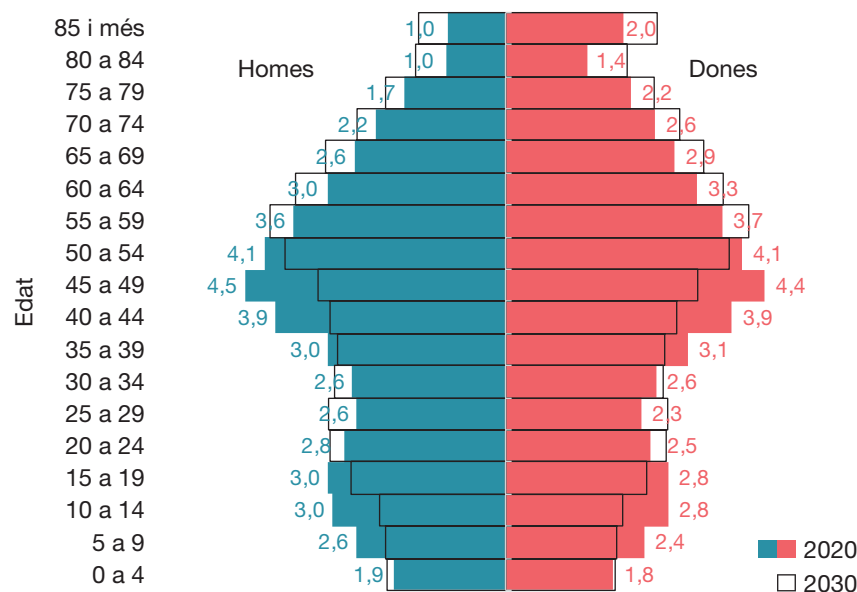


Font: Programa Hermes basat en dades del padró d'habitants de l'INE

L'any 2023, la comarca del Maresme suma 467.914 **habitants**, i es manté com la quarta comarca més poblada entre les comarques barcelonines. La població ha crescut un 1,2 % en un any, un ritme de creixement lleugerament inferior al de la província (1,4 %), però hi continua el creixement ininterromput des que hi ha registres anuals del Padró d'habitants. La població jove menor de 16 anys es manté a la baixa (-0,9 %), mentre que creix la població de 16 a 64 anys i sobretot la de 65 anys i més (2,9 %). La població amb nacionalitat espanyola puja un 0,3 %, mentre que l'estrangera ho fa un 8,3 %, i destaca la població de nacionalitat colombiana (40,6 %) i ucraïnesa (134,6 %).

Gràfic 2

Piràmide d'edats del Maresme 2023-2033 (en percentatge)

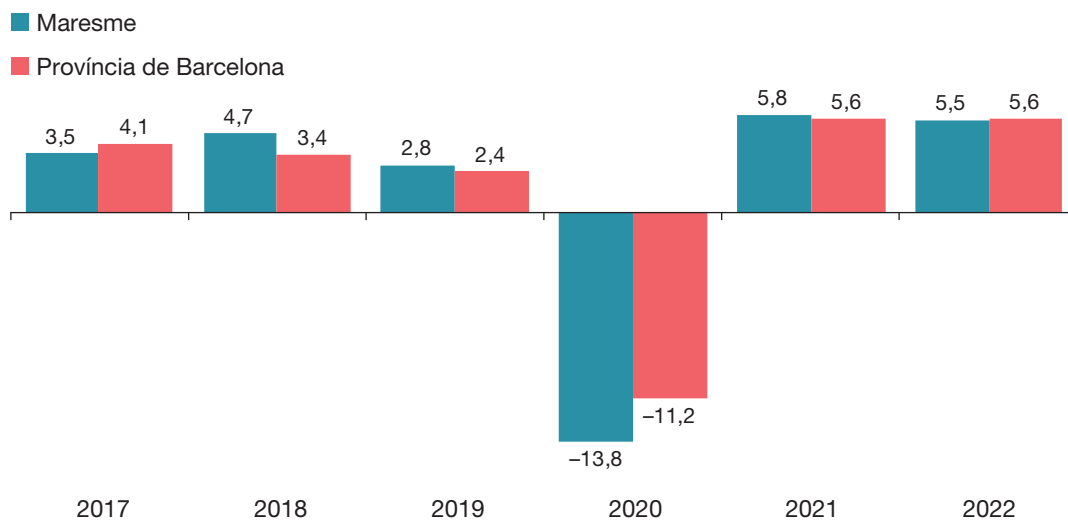


El Maresme manté un creixement demogràfic continuat, aquest darrer any ha estat de l'1,2 %, amb un augment a pràcticament tots els municipis de la comarca.

Font: Programa Hermes basat en dades del padró d'habitants de l'INE

Gràfic 3

Taxes de variació real del Valor Afegit Brut (VAB) (en percentatge)



Font: BBVA, Anuari Econòmic Comarcal 2023

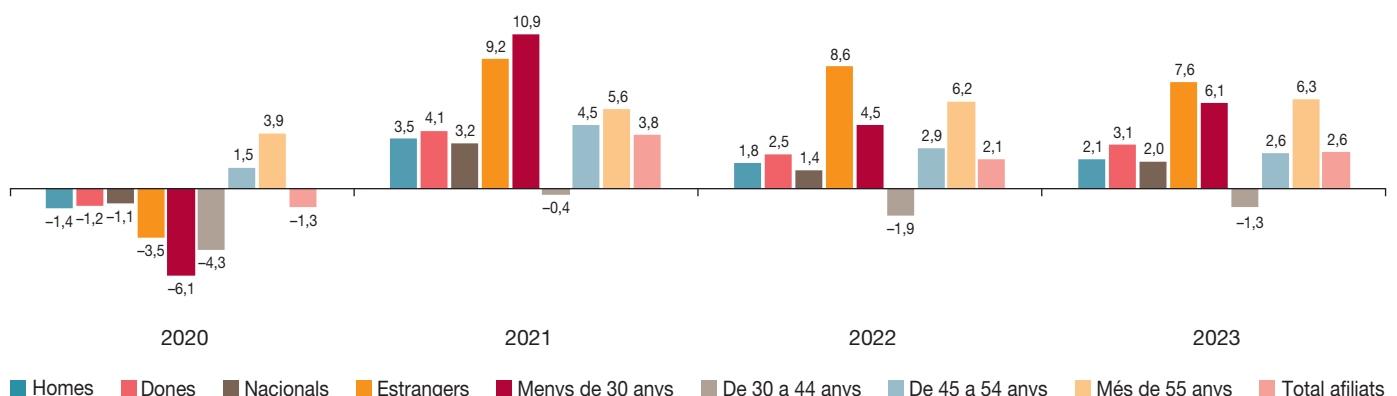
L'ocupació de les persones residents al Maresme es manté a l'alça (2,6%), amb el segon increment més destacat entre les comarques barcelonines.

Pràcticament la totalitat de municipis de la comarca creixen en població, entre els quals destaquen Calella (520), Pineda de Mar (646) i Mataró (1.187). Tan sols un municipi perd població, Vilassar de Mar (-24).

El VAB ha experimentat una variació l'any 2022 del 5,5%, segons l'Anuari Econòmic Comarcal 2023, del BBVA, (vegeu el gràfic 3), gairebé idèntica a l'evolució del conjunt de la província (5,6%). Per la seva banda, l'ocupació registrada de la població resident a la comarca s'incrementa un 2,6% l'any 2023, el segon increment més destacat entre totes les comarques de la província. Per nacionalitat, l'increment més destacat és el de persones amb nacionalitat estrangera (7,6%), i, per grups d'edat, el de majors de 54 anys (6,3%), seguit dels menors de 30 anys (6,1%). L'únic grup d'edat que perd ocupats és el de 30 a 44 anys (-1,3%). Hi ha un total de 198.950 persones ocupades, 5.030 més que un any abans.

Gràfic 4

Taxes de variació interanual de la població ocupada registrada. Maresme (en percentatge)



Font: Programa Hermes basat en dades de l'Idescat

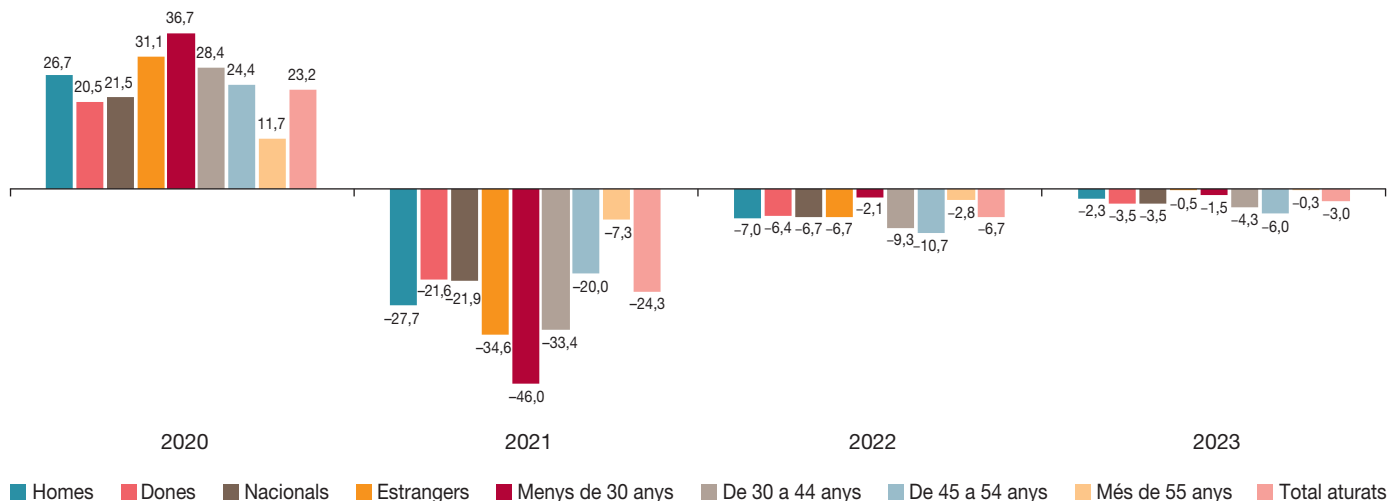
L'any 2023 ha tingut un bon comportament l'atur registrat a la comarca (vegeu el gràfic 5). Ha estat la comarca que ha reduït més intensament el nombre de persones aturades registrades, concretament un -3,0 % respecte a l'any 2022. L'any ha finalitzat amb 21.011 persones aturades registrades, 647 menys en un any. La taxa d'atur se situa en el 9,6 %, quatre dècimes menys que l'any anterior, però superior a la taxa provincial (9,1 %).

Per sexe, l'atur davalla més entre les dones que entre els homes (-3,5 % i -2,3 %, respectivament). Entre les persones amb nacionalitat estrangera la baixada de l'atur és moderada (-0,5 %) en comparació amb l'atur nacional (-3,5 %). La caiguda en el nombre d'aturats s'ha estès per tots els grups d'edat analitzats, i ha estat l'única comarca amb aquest comportament. El grup més beneficiat ha estat el de 45 a 54 anys (-6,0 %). Entre els grans sectors d'activitat econòmica, el que ha vist disminuir més l'atur ha estat el dels serveis (-482), i l'agricultura en termes relatius (-12,6 %). En canvi, l'atur creix entre les persones sense ocupació anterior (4,2 %).

Gràfic 5

Taxes de variació interanual de la població aturada registrada.

Maresme (en percentatge)

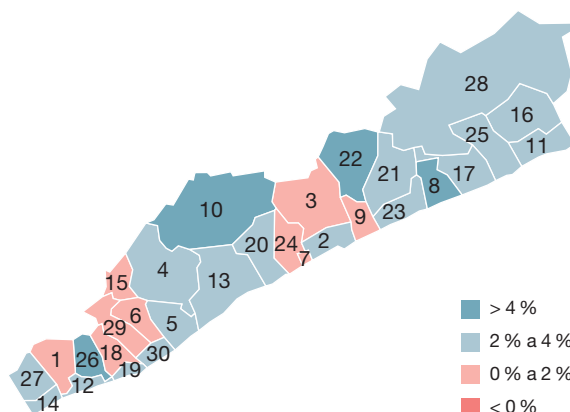


Font: Programa Hermes basat en dades del Departament d'Empresa i Treball

Mapa 1

Variació de la població ocupada registrada.

Maresme, 2023 (en percentatge)

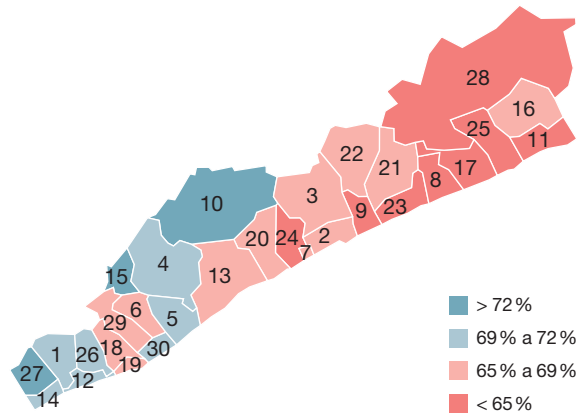


El Maresme lidera la caiguda de l'atur entre totes les comarques barcelonines (-3,0 %), i tots els grups d'edat analitzats s'han beneficiat de la baixada.

Mapa 2

**Taxa d'ocupació registrada.
Maresme, 2023**

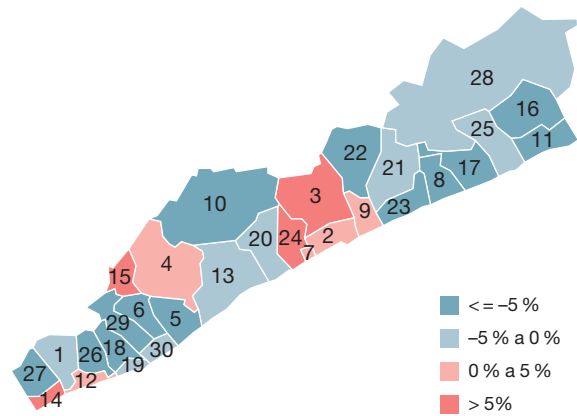
(en percentatge)



Mapa 3

**Variació anual de l'atur registrat.
Maresme, 2023**

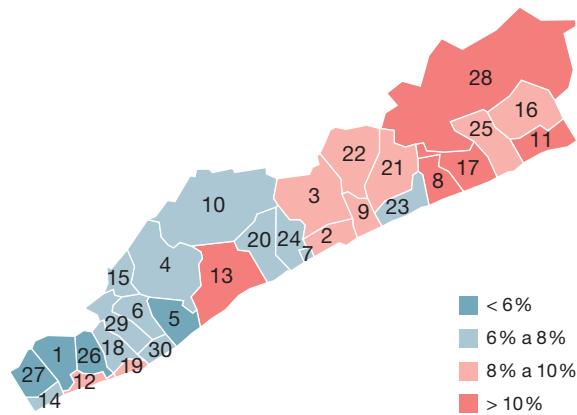
(en percentatge)



Mapa 4

**Taxa d'atur registrat.
Maresme, 2023**

(en percentatge)

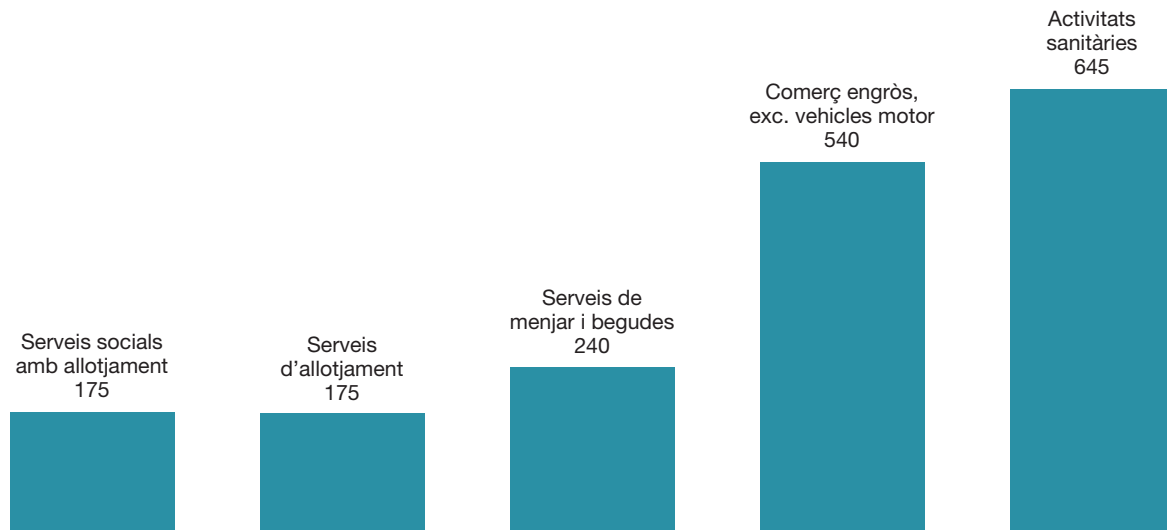


Tots els municipis de la comarca experimenten un augment de població ocupada, però encara n'hi ha tres amb una taxa d'ocupació inferior al 60%. En el mateix període, l'atur es redueix en vint municipis, i hi ha dos municipis amb una taxa d'atur superior al 12%.

- | | |
|-------------------|------------------------------|
| 1 Alella | 17 Pineda de Mar |
| 2 Arenys de Mar | 18 Premià de Dalt |
| 3 Arenys de Munt | 19 Premià de Mar |
| 4 Argentona | 20 Sant Andreu de Llavaneres |
| 5 Cabrera de Mar | 21 Sant Cebrià de Vallalta |
| 6 Cabrils | 22 Sant Iscle de Vallalta |
| 7 Caldes d'Estrac | 23 Sant Pol de Mar |
| 8 Calella | 24 Sant Vicenç de Montalt |
| 9 Canet de Mar | 25 Santa Susanna |
| 10 Dosrius | 26 Teià |
| 11 Malgrat de Mar | 27 Tiana |
| 12 Masnou (El) | 28 Tordera |
| 13 Mataró | 29 Vilassar de Dalt |
| 14 Montgat | 30 Vilassar de Mar |

Gràfic 6

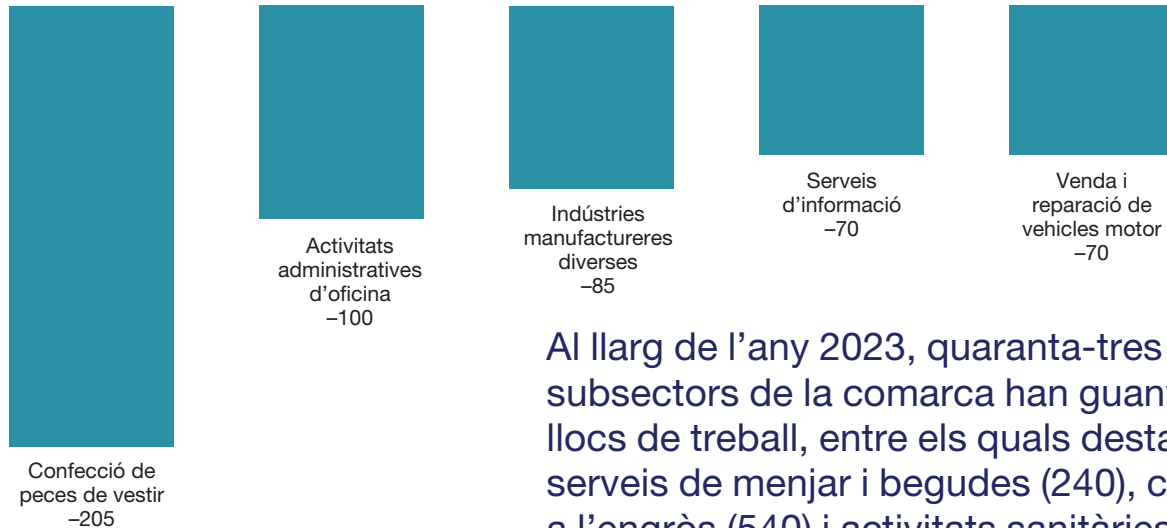
Subsectors d'activitat amb més guany de llocs de treball. Maresme, 2023 (absoluts)



Font: Programa Hermes basat en dades d'Idescat

Gràfic 7

Subsectors d'activitat amb més pèrdua de llocs de treball. Maresme, 2023 (absoluts)



Font: Programa Hermes basat en dades d'Idescat

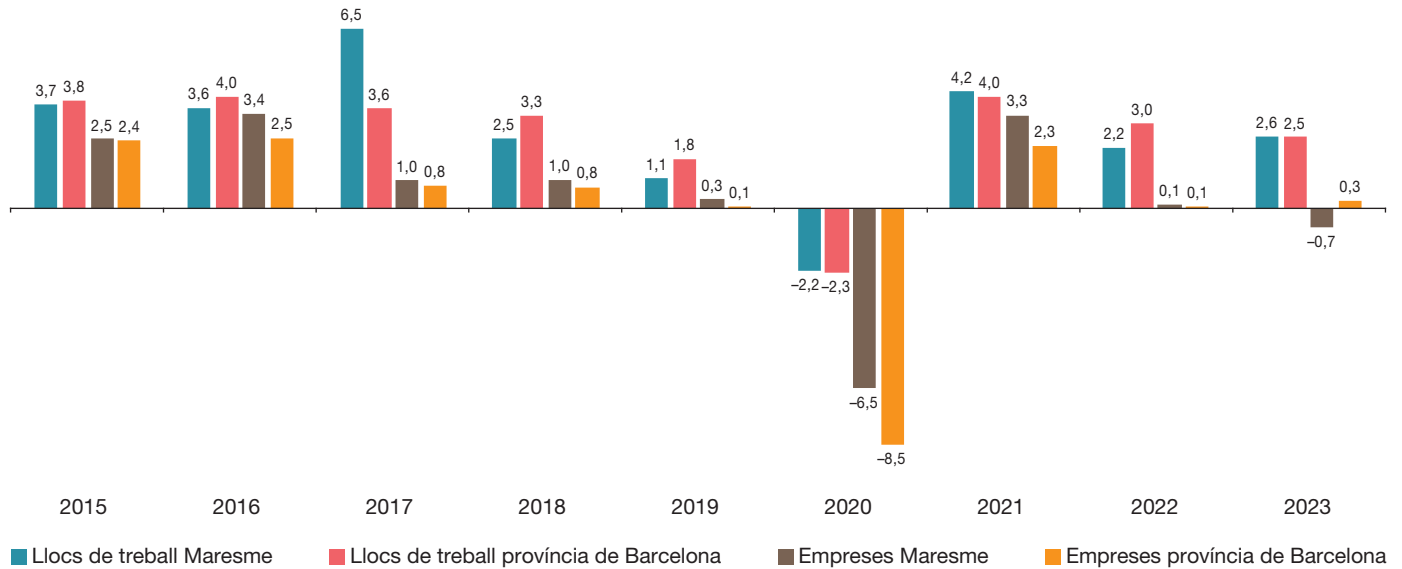
Al llarg de l'any 2023, quaranta-tres subsectors de la comarca han guanyat llocs de treball, entre els quals destaquen: serveis de menjar i begudes (240), comerç a l'engròs (540) i activitats sanitàries (645). Entre els subsectors que perden llocs de treball destaquen les activitats administratives d'oficina (-100) i la confecció de peces de vestir (-205).

El nombre de **llocs de treball** (treballadors de les empreses de la comarca, hi resideixin o no) creix fins als 141.840 llocs a finals de l'any 2023, un increment de 3.545 llocs respecte a l'any anterior. El creixement relatiu ha estat del 2,6 %, molt similar al ritme de creixement del conjunt de la província (2,5 %). El comportament positiu està basat en el treball assalariat, que augmenta un 3,4 %, ja que el treball autònom es manté estable en relació amb un any abans (0,0 %).

Gràfic 8

Taxes de variació interanual dels llocs de treball i empreses

(en percentatge)



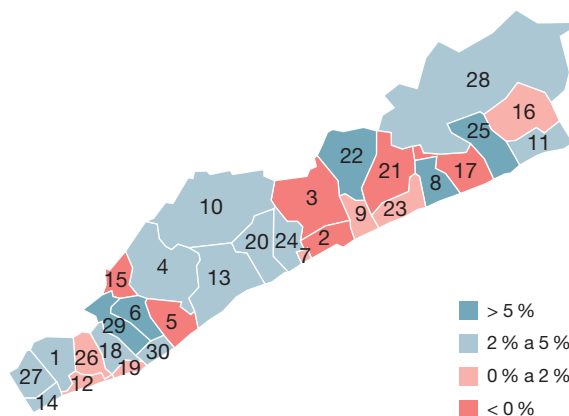
Font: Programa Hermes basat en dades d'Idescat

Vint-i-quatre municipis de la comarca guanyen llocs de treball el darrer any (vegeu el mapa 5), entre els quals destaquen Sant Iscle de Vallalta (7,1 %), Calella (8,5 %) i Vilassar de Dalt (11,8 %). En termes absoluts, els majors increments s'han produït a Calella (545) i Mataró (1.460). Per altra banda, sis municipis registren una davallada del nombre de llocs de treball, i els que ho han patit de manera més intensa han estat Sant Cebrià de Vallalta (-3,2 %), Pineda de Mar (-5,0 %) i Òrrius (-6,9 %).

Mapa 5

Variació de llocs de treball registrats.

Maresme, 2023 (en percentatge)

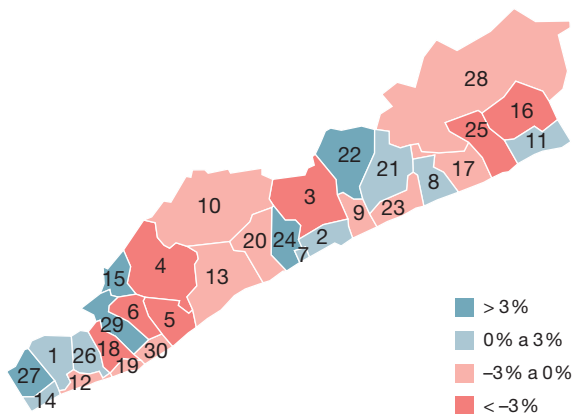


L'evolució del nombre de llocs de treball el darrer any ha estat similar a la del conjunt de la província, gràcies a l'impuls del treball assalariat (3,4 %). En el mateix període, el nombre d'empreses ha caigut (-0,7 %).

Pel que fa al nombre d'**empreses** (comptes de cotització), l'any 2023 canvia la tendència que es va donar l'any 2022, i aquest indicador registra una davallada del $-0,7\%$ (-83), divergint del lleuger creixement de la província ($0,3\%$). L'any acaba amb 11.912 empreses a la comarca. Per subsectors, les crescudes més destacades són les dels serveis de menjar i begudes (13) i el transport terrestre i per canonades (20), mentre que les principals caigudes es concentren al comerç a l'engròs (-20) i al comerç al detall (-36).

Mapa 6

Variació d'empreses registrades. Maresme, 2023 (en percentatge)



Dotze municipis creixen en nombre d'empreses l'any 2023, amb Vilassar de Dalt al capdavant (22). Per contra, disset municipis perden empreses, entre els quals destaquen el Masnou (-17) i Cabrera de Mar (-18).

Segons el Sistema d'Anàlisi de Balanços Ibèrics corresponent a l'any 2022, el teixit empresarial del Maresme està format per 6.987 societats mercantils que generen un $2,8\%$ (9.592 milions d'euros) de la facturació total de la província barcelonina. Gairebé una tercera part de la facturació del teixit empresarial del Maresme procedeix de tres sectors: la indústria química i farmacèutica (1.386 milions d'euros); el sector tèxtil, confecció, cuir i calçat (851 milions d'euros), i el comerç a l'engròs d'alimentació i begudes (787 milions d'euros).

L'impacte de la pandèmia de la covid-19 en termes de facturació al Maresme es va traduir en una disminució de l' $11,5\%$ del 2019 al 2020. El 2021, la facturació es va recuperar al nivell pre-pandèmia amb un increment de l' $11,1\%$. El 2022, l'augment interanual ha estat del $22,0\%$, superior al registrat al conjunt de la província de Barcelona ($19,7\%$).

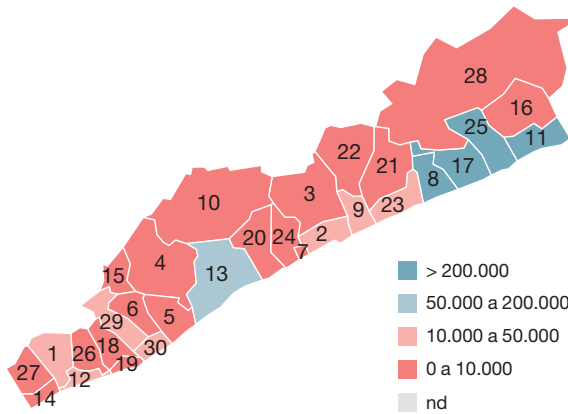
En relació amb el nombre de **prestacions per desocupació** a la comarca, el mes de desembre del 2023 se'n comptabilitzen un total de 15.990, 110 menys que un any abans. Però, gràcies a la reducció de l'atur, la taxa de cobertura sobre la població aturada registrada se situa en el $81,6\%$, 2,2 punts més que el 2022, i la més elevada entre totes les comarques de la província, 11,1 punts per sobre de la taxa provincial ($70,5\%$).

Al llarg de l'any 2023, el nombre de **contractes laborals** registrats ha estat de 85.433, 17.034 menys que l'any 2022 ($-16,6\%$), i ha experimentat un descens superior al de la província ($-12,1\%$). Es dona una reducció de la contractació a tots els grans sectors, però és especialment rellevant a l'agricultura ($-29,6\%$) i als serveis ($-17,2\%$). Per tipologia, la contractació temporal experimenta la major davallada ($-24,2\%$), ja que en la contractació indefinida la caiguda ha estat més moderada ($-8,0\%$).

El Maresme és, després del Barcelonès, la comarca amb més volum d'activitat **turística**, tant en termes d'oferta com de demanda. Aquest 2023, igual que els darrers anys, les places s'han mantingut pràcticament estables a totes les tipologies d'allotjament, excepte els HUT, que han augmentat un 11% (3.000 places).

Mapa 7

Recaptació de l'impost sobre les estades en establiments turístics. Maresme, 2023* (en euros)



* Inclou el 2n semestre de 2022 i el primer semestre de 2023, que correspon al 4t trimestre del 2022 i el 1r, 2n i 3r trimestres de 2023.

Font: LABturisme a partir de la Direcció General de Turisme

Pel que fa als indicadors de demanda, les dades superen les xifres del 2022 tant en nombre de viatgers com de pernотacions als establiments hotelers, però en càmpings i turisme rural no assoleixen aquesta xifra.

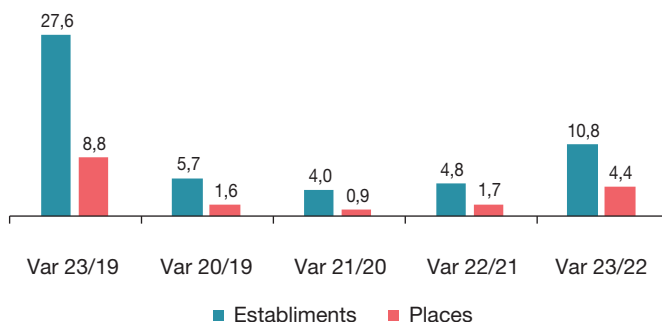
El Maresme ha recaptat més de 4,1 milions d'euros aquest 2023 en taxa turística, una xifra un 23 % superior a la de l'any anterior. Aquesta comarca recapta el 43 % del total de l'impost recaptat a l'Entorn de Barcelona.

En relació amb el **comerç**, segons les dades publicades per la Generalitat de Catalunya, l'any 2023 hi havia un total de 4.783 establiments comercials a la comarca, que ocupaven una superfície de venda de 610.301 m². Això suposa un descens respecte a l'any 2021 d'un -4,3 % en el nombre d'establiments, però un augment d'un 3,7 % de la superfície de venda. La densitat comercial resultant és de 10,35 establiments per cada 1.000 habitants, 0,5 dècimes menys que l'any 2021, i 1.320 m² per cada 1.000 habitants, un 3,1 % més. La superfície mitjana per establiment se situa en 128 m², 10 m² més que el 2021, una variació d'un 8,5 %, per sota de la variació provincial (11,4 %).

La recaptació de l'impost sobre les estades turístiques arriba als 4,1 milions d'euros al Maresme, un 43 % del total de l'Entorn de Barcelona.

Gràfic 9a

Taxes de variació de l'oferta turística* (en percentatge)

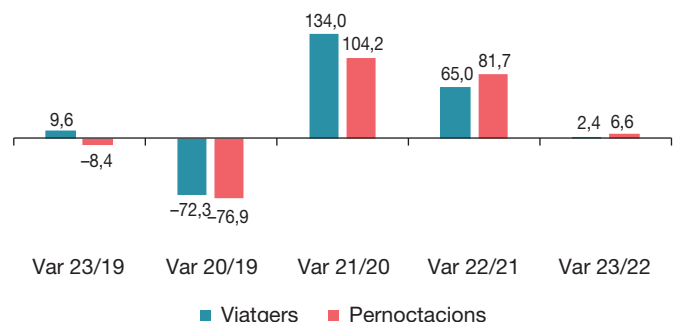


* Inclou establiments i places en hotels, càmpings, turisme rural, apartaments turístics, habitatges d'ús turístic i albergs de joventut.

Font: LABturisme a partir del Registre de Turisme de Catalunya i la Direcció General de Joventut

Gràfic 9b

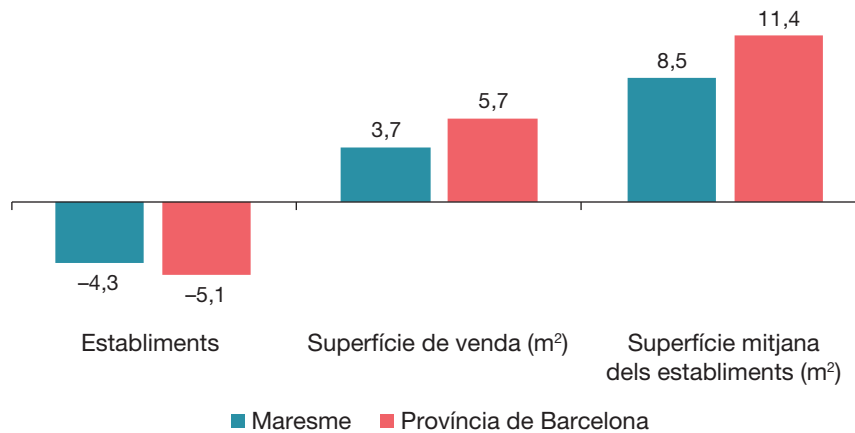
Taxes de variació de la demanda turística* (en percentatge)



* Inclou viatgers i pernотacions en hotels, càmpings i turisme rural.

Font: LABturisme a partir de l'Enquesta d'ocupació en allotjaments turístics, Tourism Data System (TDS)

Gràfic 10

Taxes de variació del comerç (en percentatge)

Font: Cens d'establiments comercials de Catalunya. Departament d'Empresa i Treball i Consell General de Cambres de Catalunya

Pel que fa als últims resultats de l'Enquesta d'hàbits de consum i compra a la comarca 2019, la valoració de l'oferta comercial al municipi de residència és d'un 6,63 sobre 10 (quan la mitjana provincial és d'un 7,15). Es detecta una oportunitat de millora pel que fa als preus i a la varietat de l'oferta comercial i de l'oferta en oci, amb unes valoracions que se situen per sota dels valors globals de la província. Quant a l'Índex d'atracció i pèrdues, s'observa una alta retenció de despesa per als productes quotidians. Es constata que, per a l'equipament de la persona i per a l'equipament de la llar, la comarca obté una relativa pèrdua de compradors/es, ja que presenta uns índexs per sota del 100 % (77,43 % i 70,12 %, respectivament).

Registra una evolució moderada en el comerç, amb una caiguda en el nombre d'establiments i un augment de la superfície de venda, que fa créixer la dimensió mitjana dels establiments. La valoració de l'oferta comercial és bona (6,63), però inferior a la provincial.