



# Berguedà

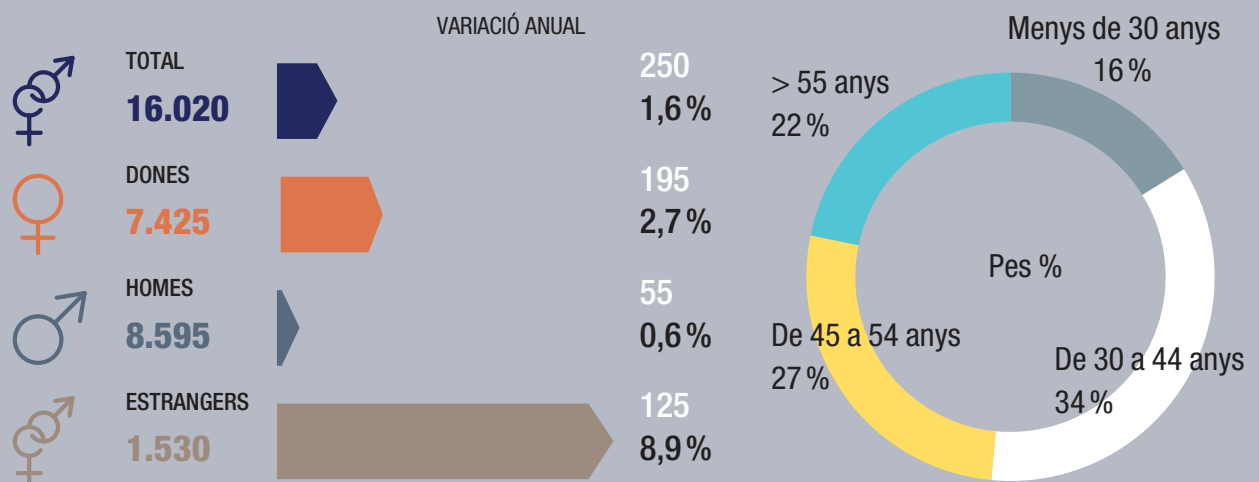


## Resum executiu

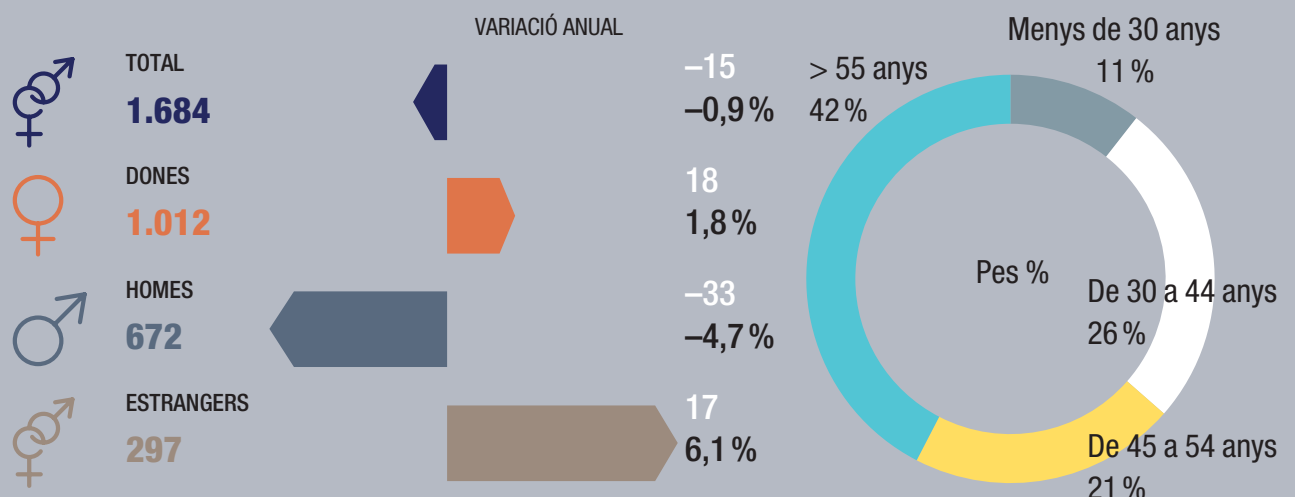
El comportament dels indicadors socioeconòmics al Berguedà analitzats per a l'any 2023 recull una divergència, amb comportaments moderats respecte a la resta de comarques, i fins i tot negatius en alguns d'ells. L'atur és una de les poques excepcions, ja que presenta una evolució positiva, cau un  $-0,9\%$ , davant de l'estancament provincial ( $0,0\%$ ). És especialment rellevant la caiguda entre els homes ( $-4,7\%$ ), atès que creix entre les dones ( $1,8\%$ ). La taxa d'atur resultant és del  $9,5\%$ , sensiblement inferior a l'any anterior, però per sobre de la taxa de la província ( $9,1\%$ ).

L'ocupació registrada resident creix de manera moderada, un  $1,6\%$  ( $2,4\%$  província). Tanmateix, els llocs de treball acceleren la seva caiguda fins al  $-1,5\%$ , i esdevé la segona comarca amb un major descens, en contraposició amb l'increment de la demarcació ( $2,5\%$ ). La davallada és extensiva a les dues modalitats de treball, l'assalariada i l'autònoma. El comportament negatiu també es dona en el teixit empresarial, que es redueix un  $-1,0\%$ . L'activitat turística experimenta un lleuger repunt de l'oferta i la demanda, que fan créixer la recaptació tributària ( $4\%$ ). Pel que fa al comerç, malgrat la caiguda d'establiments, augmenta la superfície de venda i la superfície mitjana dels establiments.

## Població ocupada registrada resident a la comarca. IVT 2023



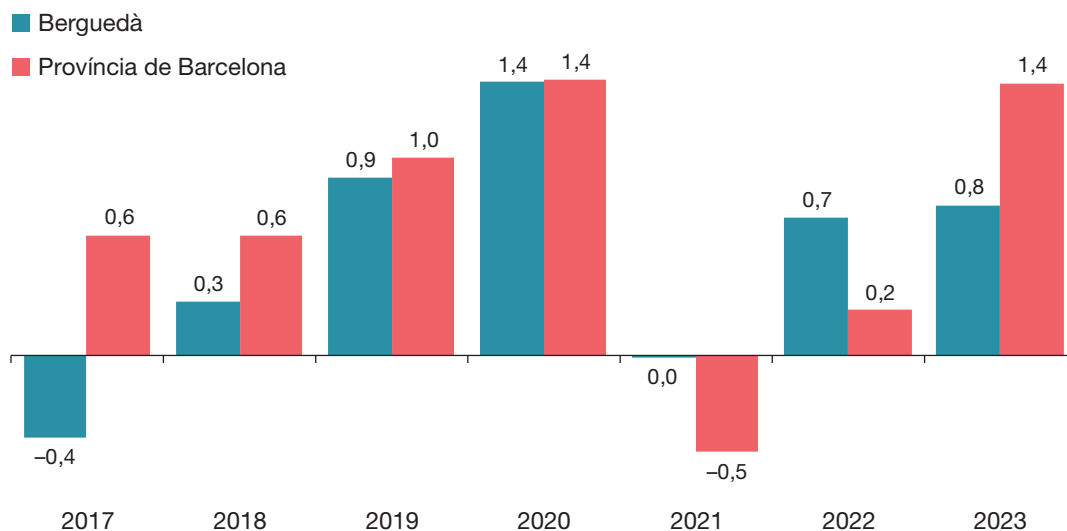
## Població aturada registrada resident a la comarca. IVT 2023



La comarca del Berguedà, amb Berga com a capital, està constituïda per 31 municipis, dels quals 30 pertanyen a la demarcació de Barcelona i 1 a la de Lleida. La seva superfície és de 1.129 km<sup>2</sup> (només es tenen en compte els 30 municipis barcelonins, com es fa en tot aquest capítol), i representa el 14,6 % de la superfície del conjunt de la demarcació.

Gràfic 1

### Taxes de variació de la població total, 2017-2023 (en percentatge)

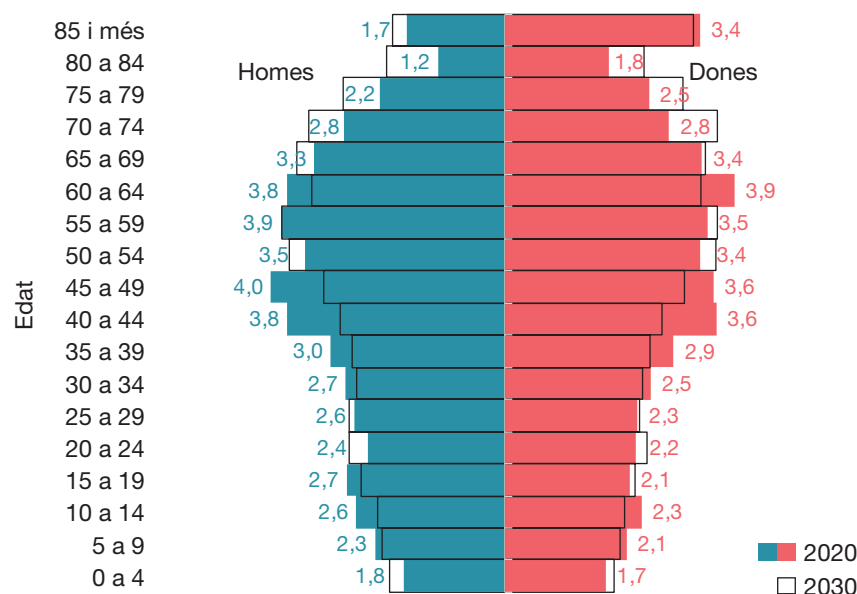


Font: Programa Hermes basat en dades del padró d'habitants de l'INE

El darrer any 2023, la comarca es manté per sobre dels 40.000 **habitants**, aquest cop arriba als 40.347, 301 persones més que un any abans, la qual cosa es tradueix en un increment del 0,8 %, per sota del creixement de la província (1,4 %), i se situa com la comarca amb un increment més moderat entre les tretze comarques barcelonines. Experimenta una lleu caiguda de la població menor de 16 anys (-0,8 %), el segon increment més baix de població de 16 a 64 anys (0,6 %) i un increment moderat entre els majors de 64 anys (2,3 %). La població amb nacionalitat espanyola registra una mínima disminució (-0,1 %), mentre que l'estrangera augmenta de manera notable, un

Gràfic 2

### Piràmide d'edats del Berguedà 2023-2033 (en percentatge)

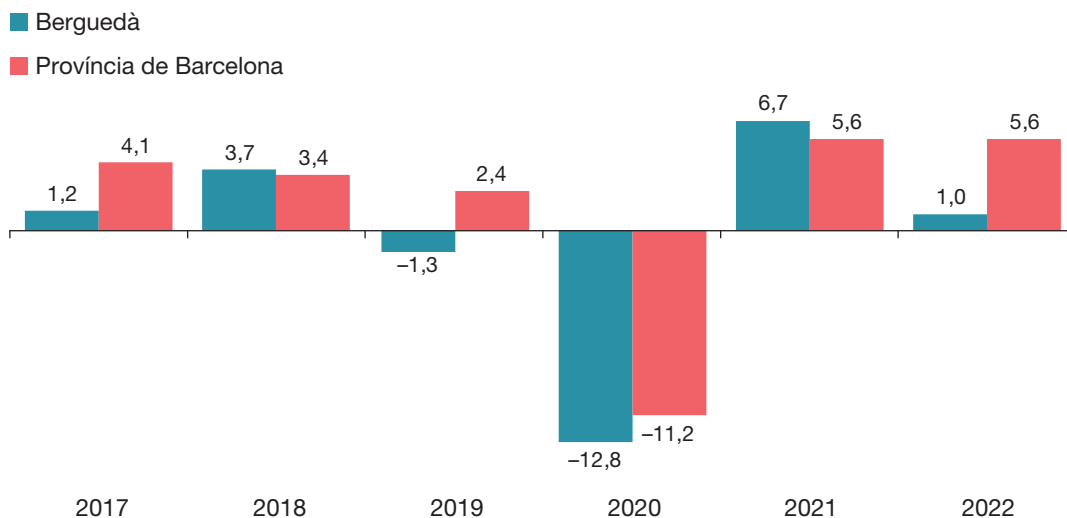


La comarca es consolida per sobre dels 40.000 habitants, amb un increment del 0,8 %, que resulta el creixement més moderat entre totes les comarques de la província.

Font: Programa Hermes basat en dades del padró d'habitants de l'INE

Gràfic 3

**Taxes de variació real del Valor Afegit Brut (VAB) (en percentatge)**



Font: BBVA, Anuari Econòmic Comarcal 2023

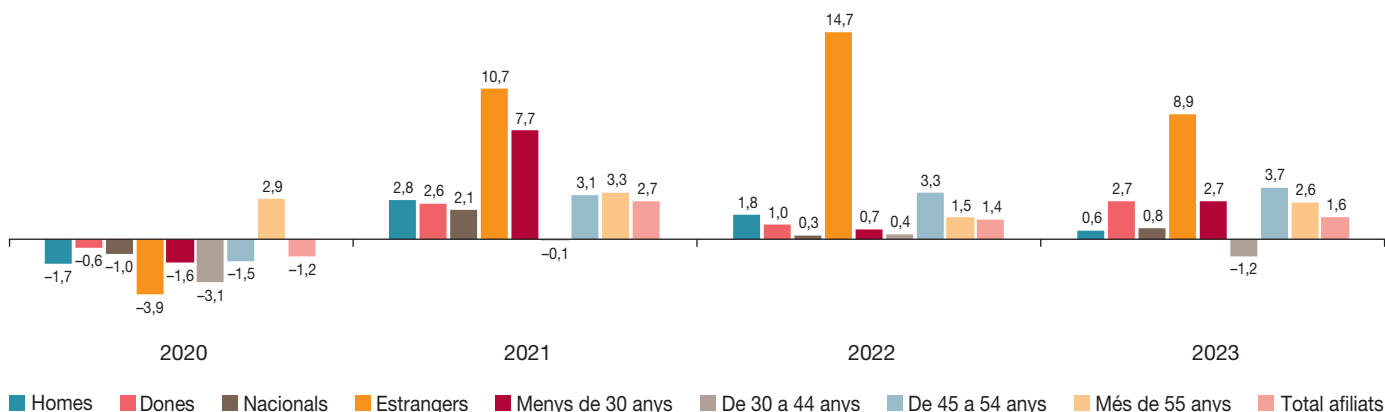
El Berguedà creix en ocupació de manera moderada (1,6 %) per sota del conjunt de la província (2,4 %), però torna a registrar un important repunt de l'ocupació de persones estrangeres.

9,1 %, i destaca la població de nacionalitat veneçolana (17,8 %) i colombiana (57,9 %). Tretze dels trenta municipis del Berguedà han crescut en població el darrer any, entre els quals destaquen Gironella (27), Puig-reig (72) i Berga (219), mentre que quinze municipis perden població, entre els quals destaca Bagà (-17).

Segons l'Anuari Econòmic Comarcal 2023, del BBVA, el Berguedà experimenta un lleuger creixement del VAB l'any 2022, en concret de l'1,0 % (vegeu el gràfic 3), lluny de l'increment a nivell provincial (5,6 %). En relació amb l'ocupació registrada de la població resident a la comarca, aquesta creix un 1,6 % l'any 2023, per sota del ritme del conjunt de la província (2,4 %), i la comarca esdevé la tercera amb un augment més moderat. L'increment de l'ocupació entre les dones (2,7 %) és superior al registrat pels homes (0,6 %). Cal remarcar que és la comarca on l'ocupació creix més entre la població amb nacionalitat estrangera (8,9 %). També es dona

Gràfic 4

**Taxes de variació interanual de la població ocupada registrada. Berguedà (en percentatge)**



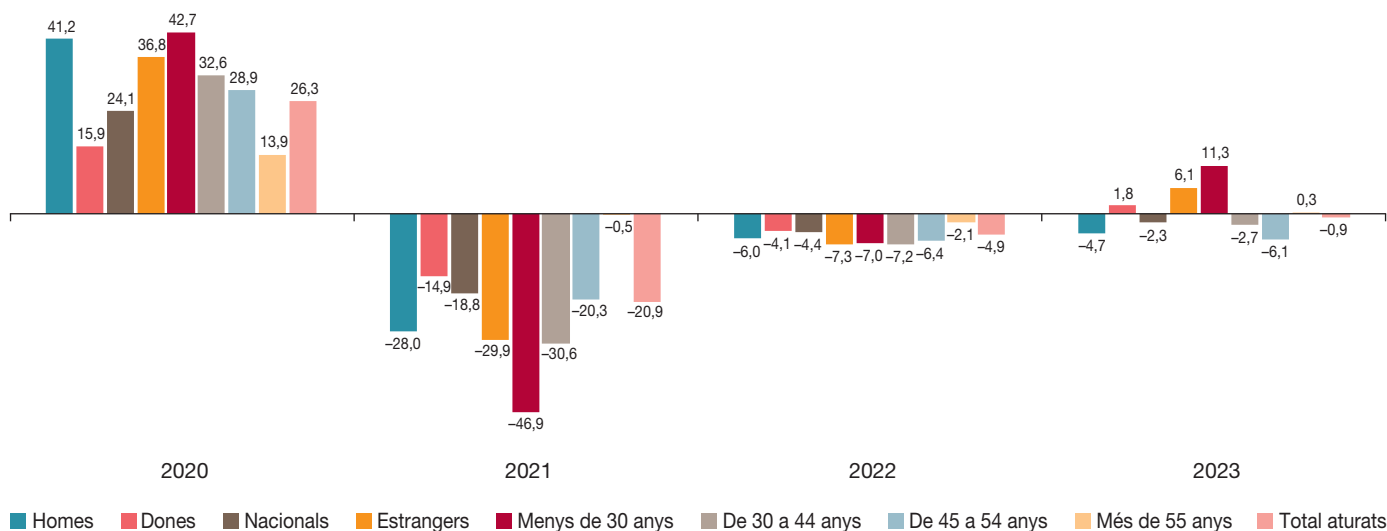
Font: Programa Hermes basat en dades de l'Idescat

aquesta situació en el grup d'edat de 45 a 54 anys (3,7 %). En canvi, es redueix en el grup de 30 a 44 anys (-1,2 %). Així, l'any finalitza amb 16.020 persones ocupades, 250 més que el 2022.

Igual que l'ocupació de persones residents, l'atur registrat (vegeu el gràfic 5) presenta una evolució positiva. En acabar l'any 2023 es comptabilitzen 103 persones aturades menys que un any abans, una davallada del -0,9 %, mentre que al conjunt de la província s'ha estancat (0,0 %). Hi ha un total de 1.684 persones aturades registrades, amb una taxa d'atur del 9,5 %, quatre dècimes per sobre de la taxa provincial (9,1 %).

Gràfic 5

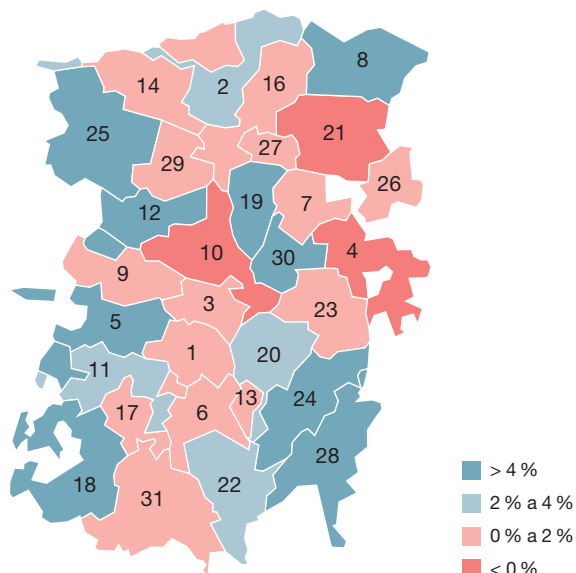
### Taxes de variació interanual de la població aturada registrada. Berguedà (en percentatge)



Font: Programa Hermes basat en dades del Departament d'Empresa i Treball

Mapa 1

### Variació de la població ocupada registrada. Berguedà, 2023 (en percentatge)



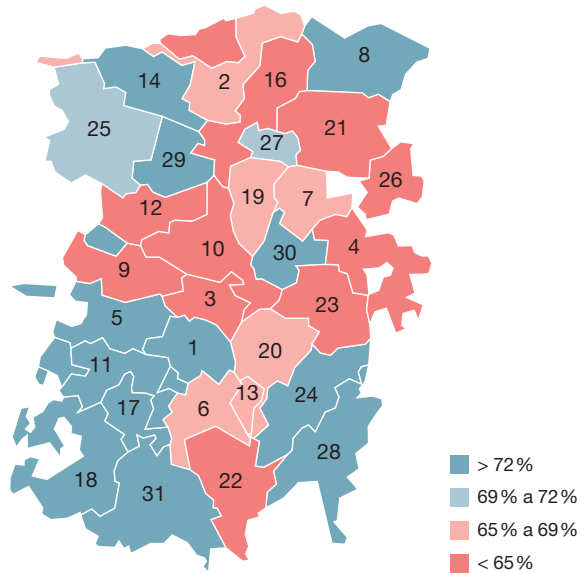
La caiguda de l'atur s'ha concentrat en els homes (-4,7 %), amb la reducció més intensa entre totes les comarques, que contrasta amb l'increment de l'atur femení (1,8 %). En el cas de la nacionalitat, la població amb nacionalitat estrangera ha patit un notable creixement (6,1 %), davant la davallada entre la població nacional (-2,3 %). Pel que fa als grups d'edat analitzats, cal destacar l'important augment entre els menors de 30 anys (11,3 %) i el major descens entre totes

L'atur davalla a un ritme moderat i es redueix la taxa d'atur (9,5 %), que es manté per sobre de la taxa provincial. La caiguda de l'atur s'ha concentrat entre els homes, enfront de l'augment de l'atur femení.

Mapa 2

**Taxa d'ocupació registrada.  
Berguedà, 2023**

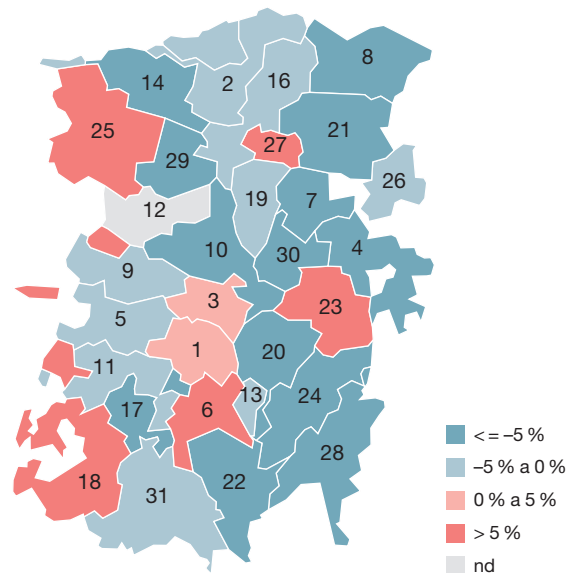
(en percentatge)



Mapa 3

**Variació anual de l'atur registrat.  
Berguedà, 2023**

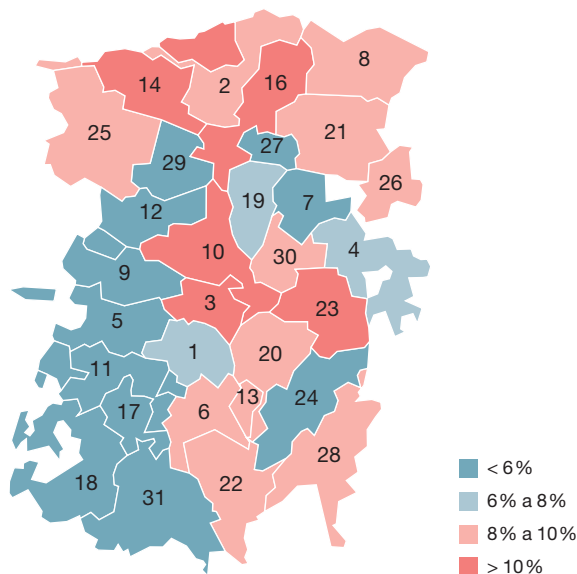
(en percentatge)



Mapa 4

**Taxa d'atur registrat.  
Berguedà, 2023**

(en percentatge)

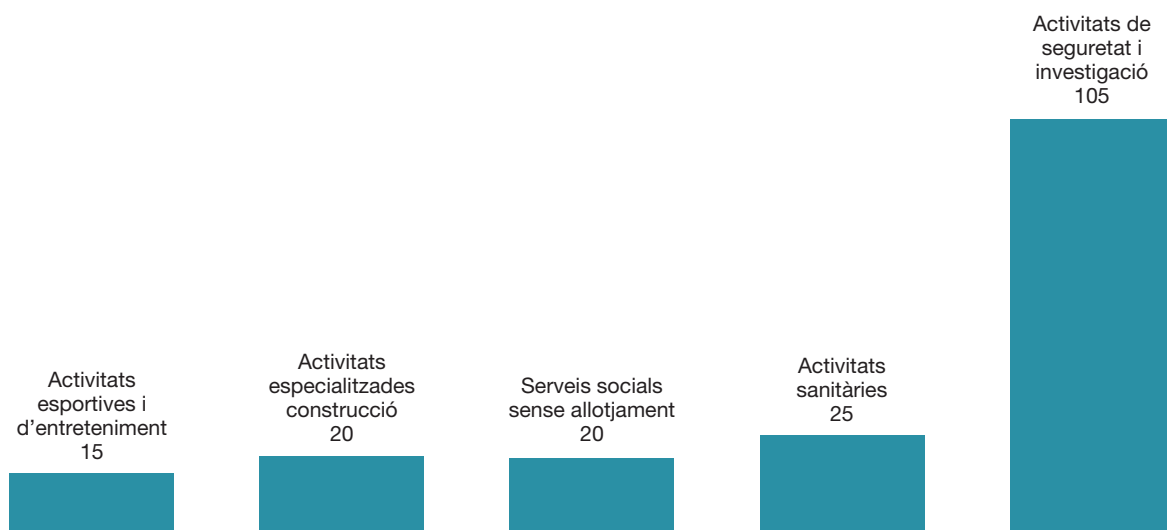


Divuit dels trenta municipis guanyen ocupació resident, però encara n'hi ha tres amb una taxa d'ocupació inferior al 60%. L'atur s'ha reduït a catorze municipis de la comarca, però cap d'ells supera la taxa d'atur del 12%.

- |    |                       |    |                          |
|----|-----------------------|----|--------------------------|
| 1  | Avià                  | 18 | Montmajor                |
| 2  | Bagà                  | 19 | Nou de Berguedà (La)     |
| 3  | Berga                 | 20 | Olvan                    |
| 4  | Borredà               | 21 | Pobla de Lillet (La)     |
| 5  | Capolat               | 22 | Puig-reig                |
| 6  | Casserres             | 23 | Quar (La)                |
| 7  | Castell de l'Areny    | 24 | Sagàs                    |
| 8  | Castellar de n'Hug    | 25 | Saldes                   |
| 9  | Castellar del Riu     | 26 | Sant Jaume de Frontanyà  |
| 10 | Cercs                 | 27 | Sant Julià de Cerdanyola |
| 11 | Espunyola (L')        | 28 | Santa Maria de Merlès    |
| 12 | Figols                | 29 | Vallcebre                |
| 13 | Gironella             | 30 | Vilada                   |
| 14 | Gisclareny            | 31 | Viver i Serrateix        |
| 16 | Guardiola de Berguedà |    |                          |
| 17 | Montclar              |    |                          |

Gràfic 6

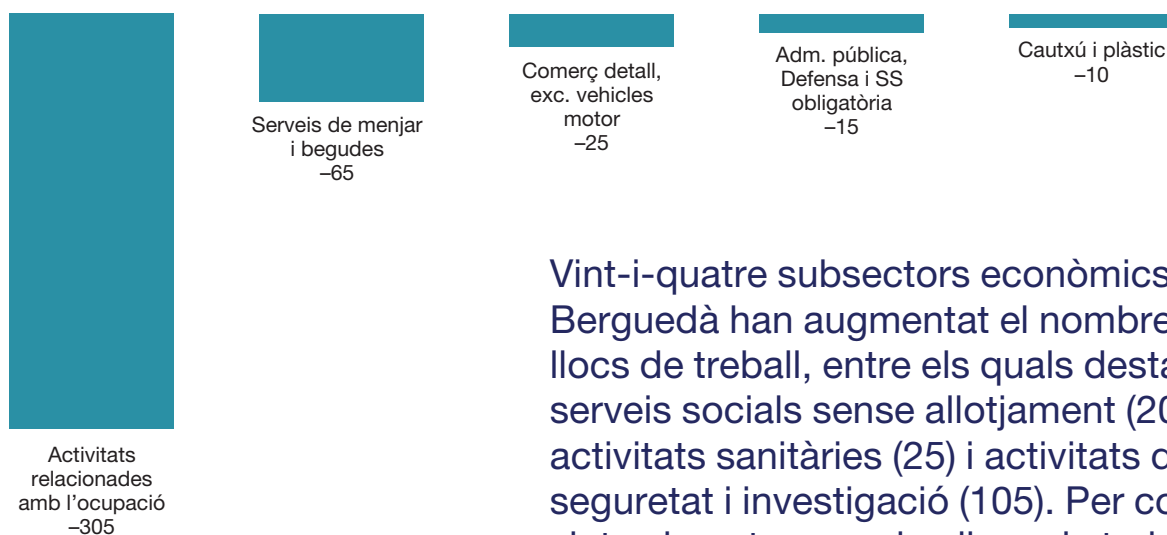
### Subsectors d'activitat amb més guany de llocs de treball. Berguedà, 2023 (absoluts)



Font: Programa Hermes basat en dades d'Idescat

Gràfic 7

### Subsectors d'activitat amb més pèrdua de llocs de treball. Berguedà, 2023 (absoluts)



Font: Programa Hermes basat en dades d'Idescat

Vint-i-quatre subsectors econòmics del Berguedà han augmentat el nombre de llocs de treball, entre els quals destaquen: serveis socials sense allotjament (20), activitats sanitàries (25) i activitats de seguretat i investigació (105). Per contra, vint subsectors perden llocs de treball, entre els quals destaquen les activitats relacionades amb l'ocupació (-305).

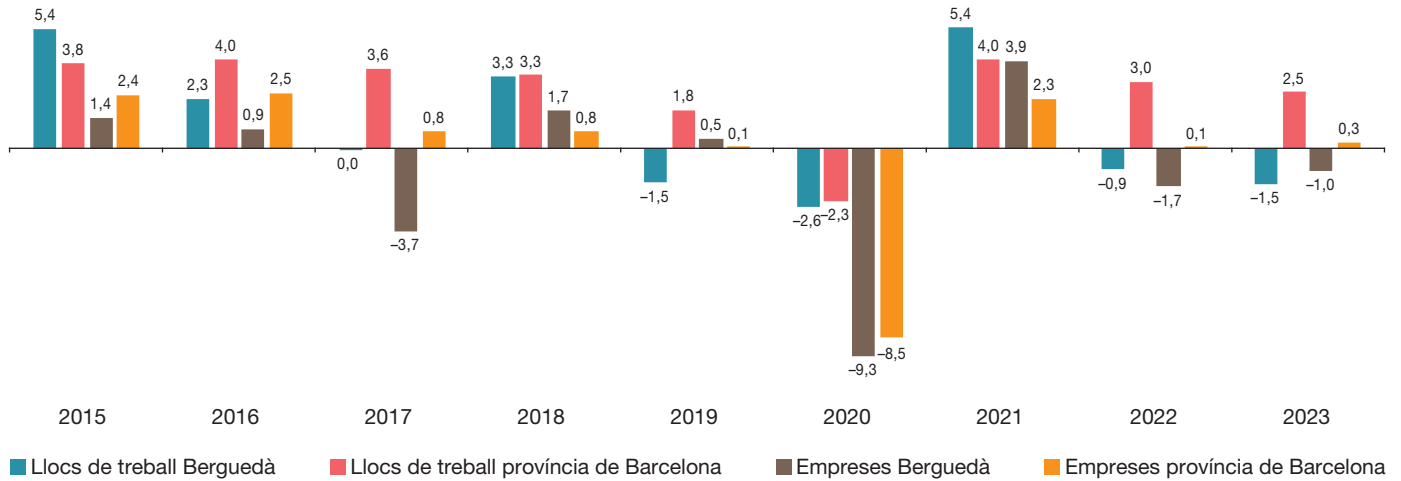
les comarques en el grup de 45 a 54 anys (-6,1 %). Entre els grans sectors d'activitat, destaca el descens de la indústria (-6,7 %) i l'augment entre les persones sense ocupació anterior (20,8 %).

A diferència de l'ocupació, el nombre de **llocs de treball** (treballadors de les empreses de la comarca, hi resideixin o no) ha experimentat un descens durant l'any 2023. És una de les dues comarques on es redueix el nombre de llocs de treball en un any. En acabar l'any hi havia 11.185

Gràfic 8

### Taxes de variació interanual dels llocs de treball i empreses

(en percentatge)



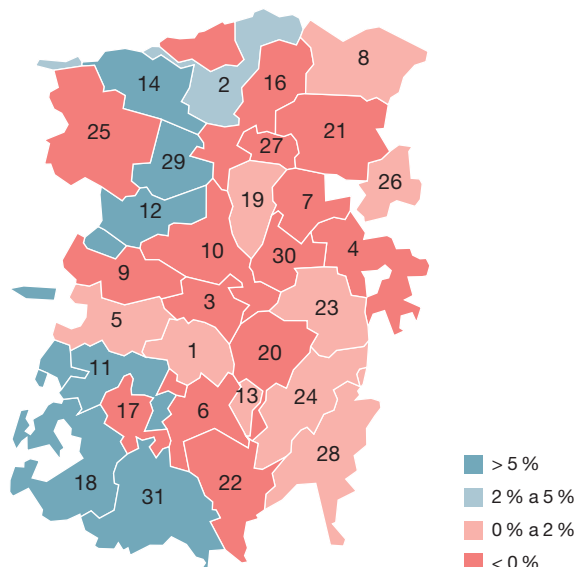
Font: Programa Hermes basat en dades d'Idescat

llocs de treball, 175 menys que un any abans, la qual cosa suposa una caiguda del  $-1,5\%$ . La comarca contrasta amb l'evolució positiva que es registra al conjunt de la província ( $2,5\%$ ). La baixada de llocs de treball està motivada principalment per la caiguda en la modalitat de treball assalariat ( $-2,1\%$ ), ja que la davallada del treball autònom és mínima ( $-0,1\%$ ).

Catorze municipis han patit una davallada en el nombre de llocs de treball (vegeu el mapa 5), i aquest indicador només augmenta a set municipis. En termes relatius, les caigudes més intenses s'han donat a Guardiola de Berguedà ( $-18,2\%$ ), Sant Julià de Cerdanyola ( $-20,0\%$ ) i Castell de l'Areny ( $-33,3\%$ ), però en termes absoluts s'han produït a Puig-reig ( $-40$ ) i Berga ( $-65$ ). A la banda contrària, els municipis que més han augmentat els llocs de treball han estat Vallcebre ( $9,1\%$ ), Fígols ( $50,0\%$ ) i Gisclareny ( $100,0\%$ ).

Mapa 5

### Variació de llocs de treball registrats. Berguedà, 2023 (en percentatge)



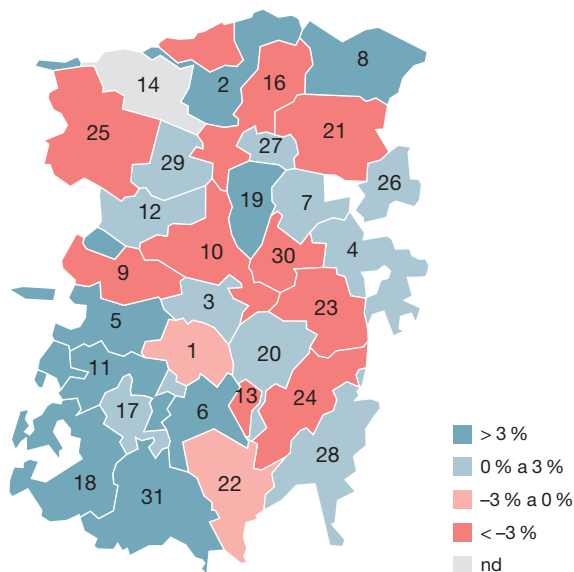
És una de les dues comarques que perd llocs de treball ( $-1,5\%$ ), situació explicada principalment per la baixada del treball assalariat ( $-2,1\%$ ). Alhora, també perd teixit empresarial en aquest període ( $-1,0\%$ ).



En el cas de les **empreses** (comptes de cotització), manté un dinamisme negatiu, amb un ritme de decreixement del  $-1,0\%$ , que difereix del lleuger augment de la província ( $0,3\%$ ). A la comarca hi ha 1.206 empreses en finalitzar l'any, 12 menys que l'any anterior. Per subsectors, els descensos més significatius són els del comerç a l'engròs ( $-4$ ) i els serveis d'allotjament ( $-5$ ). Alguns subsectors aconseguen augmentar el nombre d'empreses, especialment les activitats esportives i d'entreteniment i les activitats associatives (3 cadascun), i les activitats especialitzades de la construcció (4).

Mapa 6

**Variació d'empreses registrades.**  
**Berguedà, 2023** (en percentatge)



Cau el nombre d'empreses a onze municipis, entre els quals destaca la Pobla de Lillet ( $-11$ ). En canvi, deu municipis guanyen empreses, amb Bagà al capdavant (5).

Segons el Sistema d'Anàlisi de Balanços Ibèrics, l'any 2022 els 863 milions d'euros de volum de negoci de la comarca es distribueixen de la manera següent: el  $8,9\%$  (77 milions d'euros) procedeix del sector primari, el  $42,5\%$  (367 milions d'euros) de la indústria, l' $11,1\%$  (95,5 milions d'euros) de la construcció i el  $37,5\%$  (324 milions d'euros) dels serveis.

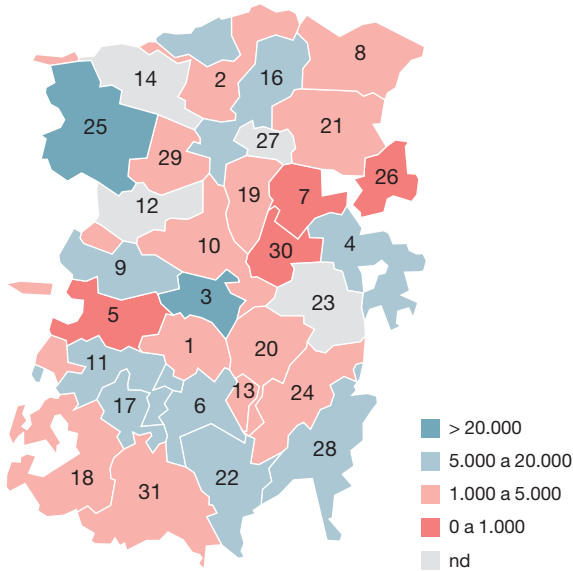
L'impacte de la pandèmia de la covid-19 en termes de facturació al Berguedà es va traduir en una disminució del  $2,2\%$  del 2019 al 2020. El 2021, la facturació es va recuperar al nivell pre-pandèmia amb un increment del  $14,2\%$ . El 2022, l'augment interanual ha estat de l' $11,4\%$ , molt inferior al registrat al conjunt de la província de Barcelona ( $19,7\%$ ).

El mes de desembre del 2023 hi ha concedides 1.124 **prestacions per desocupació** a la comarca, 21 prestacions menys que un any enrere. La taxa de cobertura sobre la població aturada se situa en el  $72,2\%$ , 1,8 punts percentuals superior a la del conjunt de la província ( $70,5\%$ ). La reducció de l'atur registrat ha propiciat l'increment de la taxa de cobertura en 0,3 punts percentuals respecte al desembre del 2022 ( $71,9\%$ ).

Al llarg de l'any 2023 s'han registrat 9.229 **contractes laborals** a la comarca, que són 1.749 contractes menys que l'any 2022, a causa de la caiguda de la contractació als sectors de la indústria i l'agricultura. El descens ha estat del  $-15,9\%$ , sensiblement més intens que al conjunt de la província ( $-12,1\%$ ). La contractació temporal és la que ha davallat de manera més important ( $-23,0\%$ ), enfront de la lleugera davallada de la contractació indefinida ( $-2,9\%$ ).

Mapa 7

### Recaptació de l'impost sobre les estades en establiments turístics. Berguedà, 2023\* (en euros)



\* Inclou el 2n semestre de 2022 i el primer semestre de 2023, que correspon al 4t trimestre del 2022 i el 1r, 2n i 3r trimestres de 2023.

Font: LABturisme a partir de la Direcció General de Turisme

Els indicadors d'oferta turística al Berguedà el 2023 presenten un creixement en habitatges d'ús turístic (HUT) de 231 places noves, i en turisme rural de 60, respecte al 2022. La resta de tipologies d'allotjament es mantenen estables.

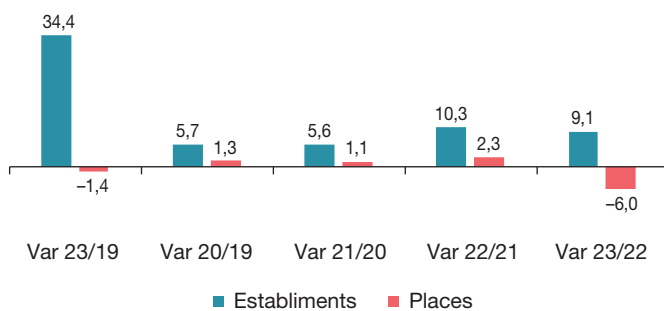
En demanda, el Berguedà arriba gairebé als 450.000 visitants, amb 1,2 milions de pernотacions. La tipologia d'allotjament més destacada a la comarca són els càmpings, amb quasi 1 milió de pernотacions el 2023, que suposen el 80 % de les pernотacions comptabilitzades en les tres tipologies d'allotjament analitzades.

El Berguedà ha recaptat 165.400 euros corresponents a la taxa turística del 2023, un 4 % més que el 2022.

**Els càmpings al Berguedà assoleixen gairebé el milió de pernотacions el 2023, i suposen el 80 % de les pernотacions totals de la comarca.**

Gràfic 9a

### Taxes de variació de l'oferta turística\* (en percentatge)

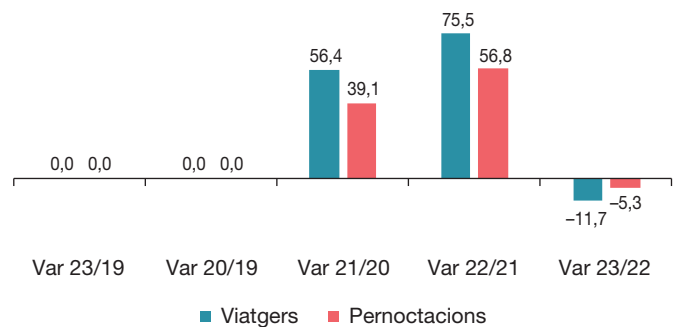


\* Inclou establiments i places en hotels, càmpings, turisme rural, apartaments turístics, habitatges d'ús turístic i albergs de joventut.

Font: LABturisme a partir del Registre de Turisme de Catalunya i la Direcció General de Joventut

Gràfic 9b

### Taxes de variació de la demanda turística\* (en percentatge)

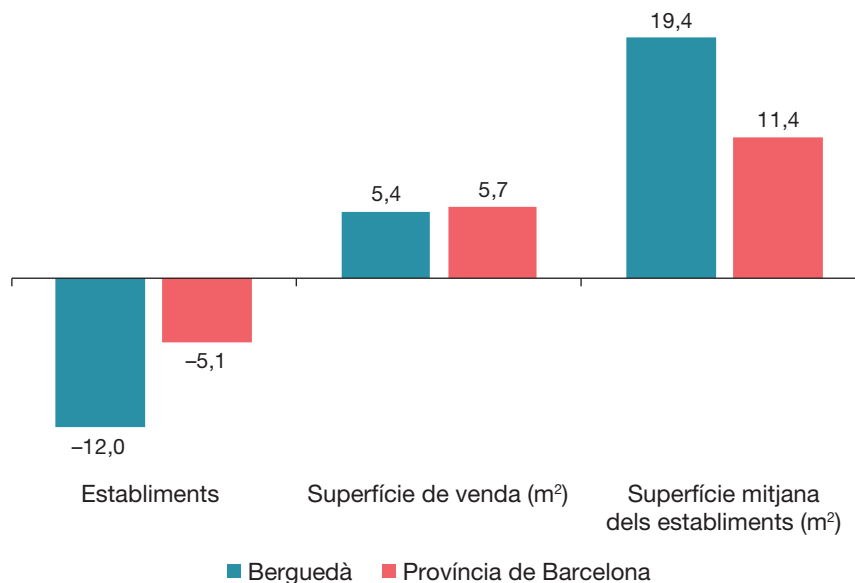


\* Inclou viatgers i pernотacions en hotels, càmpings i turisme rural.

Font: LABturisme a partir de l'Enquesta d'ocupació en allotjaments turístics, Tourism Data System (TDS)

Gràfic 10

**Taxes de variació del comerç** (en percentatge)



Font: Cens d'establiments comercials de Catalunya. Departament d'Empresa i Treball i Consell General de Cambres de Catalunya

En relació amb el **comerç**, segons les dades publicades per la Generalitat de Catalunya, l'any 2023 hi havia un total de 519 establiments comercials a la comarca, que ocupaven una superfície de venda de 66.965 m<sup>2</sup>. Això suposa una davallada respecte a l'any 2021 d'un -12,0% en el nombre d'establiments i un augment d'un 5,4% de la superfície de venda. La densitat comercial resultant és de 12,89 establiments per cada 1.000 habitants, 1,9 dècimes menys que l'any 2021, i 1.663 m<sup>2</sup> per cada 1.000 habitants, 4,7% més. La superfície mitjana per establiment se situa en 129 m<sup>2</sup>, 21 m<sup>2</sup> més que el 2021, un increment d'un 19,4%, el segon més elevat entre les comarques barcelonines.

L'Enquesta d'hàbits de consum i compra a la comarca 2019 recull que la valoració de l'oferta comercial al municipi de residència és d'un 6,51 sobre 10 (quan la mitjana provincial és d'un 7,15). Comparativament, el Berguedà presenta bona capacitat de retenció per a l'equipament de la llar. Quant a l'Índex d'atracció i pèrdues, s'observa una bona atracció i contenció de la despesa dins dels municipis que componen la comarca, per als productes quotidians i equipament de la llar. L'excepció rau en els productes d'equipament de la persona, del 55,36%. Cal destacar que, per a l'equipament de la llar, l'oferta comercial presenta comparativament una molt bona capacitat de retenció de compra respecte a les altres comarques de la demarcació.

**És la segona comarca amb una caiguda més important en establiments comercials, tot i augmentar la superfície. La valoració de l'oferta comercial és bona (6,51), però per sota del conjunt de la província.**