



Barcelonès

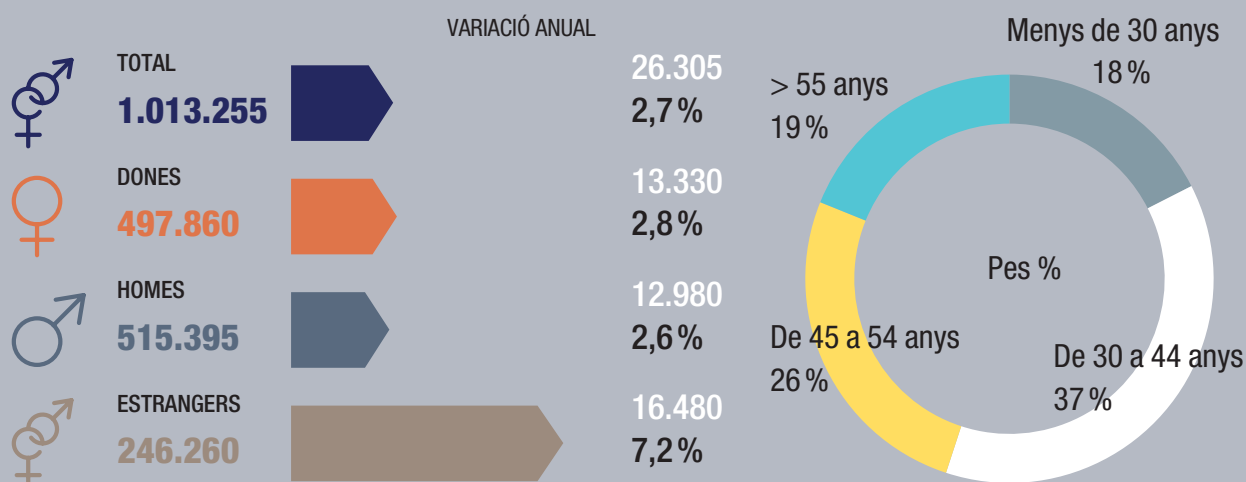


Resum executiu

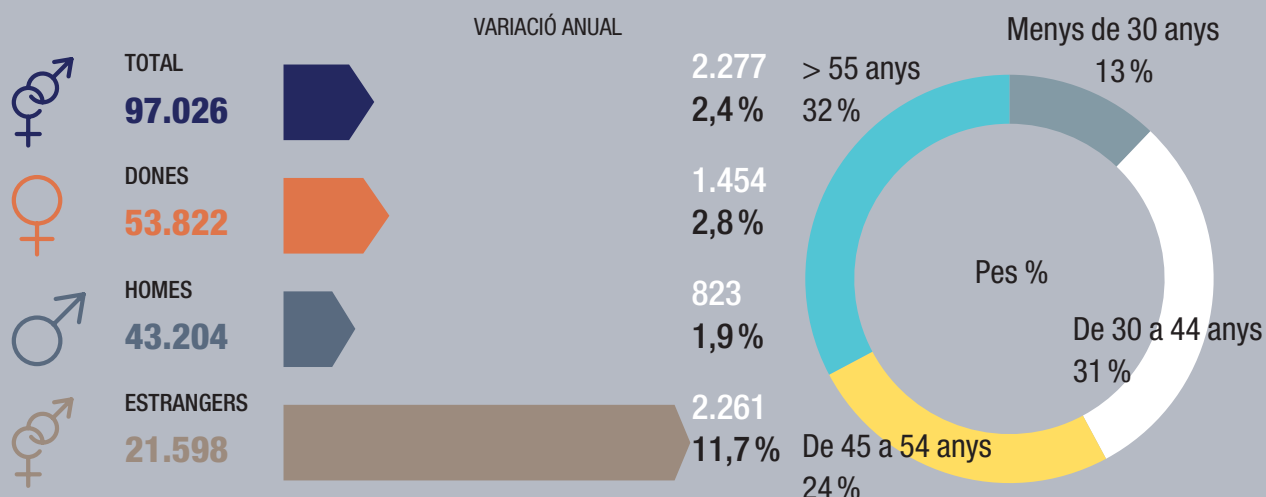
El Barcelonès, que exerceix una marcada centralitat econòmica concentrant bona part de l'activitat econòmica de la província, ha actuat com a locomotora del conjunt del territori amb una evolució accentuadament positiva en la majoria d'indicadors socioeconòmics analitzats al llarg de l'any 2023. L'única excepció la trobem en l'atur registrat, perquè s'incrementa un 2,4 %, especialment entre la població menor de 30 anys (7,2 %) i entre la població amb nacionalitat estrangera (11,7 %). La taxa d'atur es manté gairebé idèntica a un any abans, el 8,7 %, i encara està per sota de la taxa provincial (9,1 %).

La comarca lidera el creixement de l'ocupació registrada resident, amb un augment del 2,7 % (2,4 % província), i és l'única comarca on creix entre tots els col·lectius analitzats. Per la seva banda, els llocs de treball s'incrementen de manera més moderada, un 1,9 %, per sota del creixement provincial (2,5 %), però és extensiu tant en la modalitat de treball assalariat (2,0 %) com de treball autònom (0,8 %). Alhora, el Barcelonès encapçala l'augment de teixit empresarial (0,8 %). L'activitat turística marca un important ritme de creixement, de l'oferta, però sobretot de la demanda, que ha fet incrementar la recaptació tributària un 25 %. El comerç, que presenta una àmplia oferta, aconsegueix augmentar la superfície de venda malgrat la baixada del nombre d'establiments.

Població ocupada registrada resident a la comarca. IVT 2023



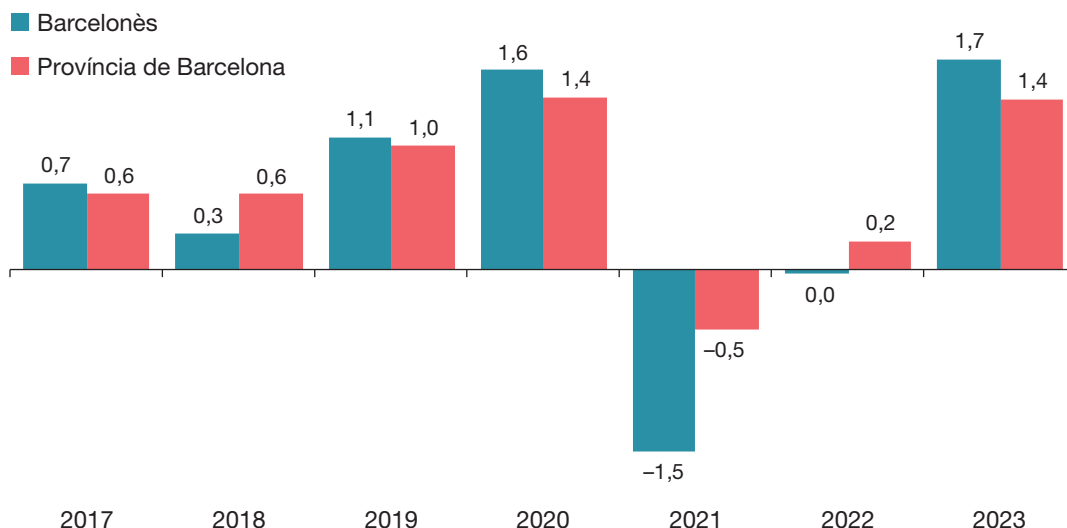
Població aturada registrada resident a la comarca. IVT 2023



La comarca del Barcelonès té una superfície de 146 km², l'1,9 % de la superfície de la demarcació, així doncs, és la comarca més petita entre les que la integren, i està formada per 5 municipis. Barcelona n'és la capital.

Gràfic 1

Taxes de variació de la població total, 2017-2023 (en percentatge)

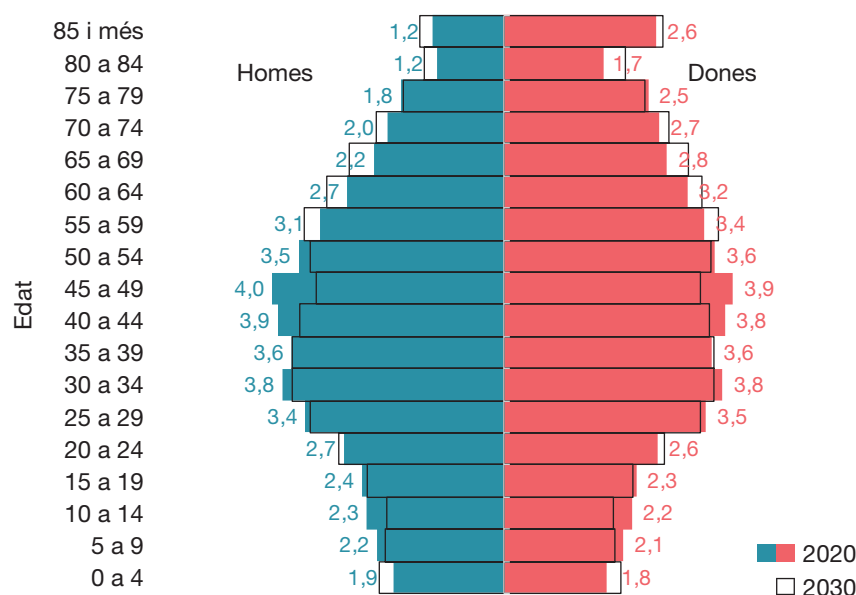


Font: Programa Hermes basat en dades del padró d'habitants de l'INE

El Barcelonès és la comarca més poblada de la província, amb 2.318.321 **habitants**, acull el 39,9 % de la població de la demarcació. En el darrer any, la seva població s'ha incrementat en 38.279 habitants, un 1,7 % més que l'any 2022, de manera que es trenca la tendència a la baixa dels dos anys previs. És una de les tres comarques on ha crescut la població en els tres grans grups d'edat, inclosa la població menor de 16 anys (0,7 %). Es posiciona com la comarca on creix de manera més intensa la població de 16 a 64 anys (3,3 %), al contrari que la població de 65 anys i més, que presenta l'augment més moderat (0,9 %). La població amb nacionalitat espanyola es redueix un

Gràfic 2

Piràmide d'edats del Barcelonès 2023-2033 (en percentatge)

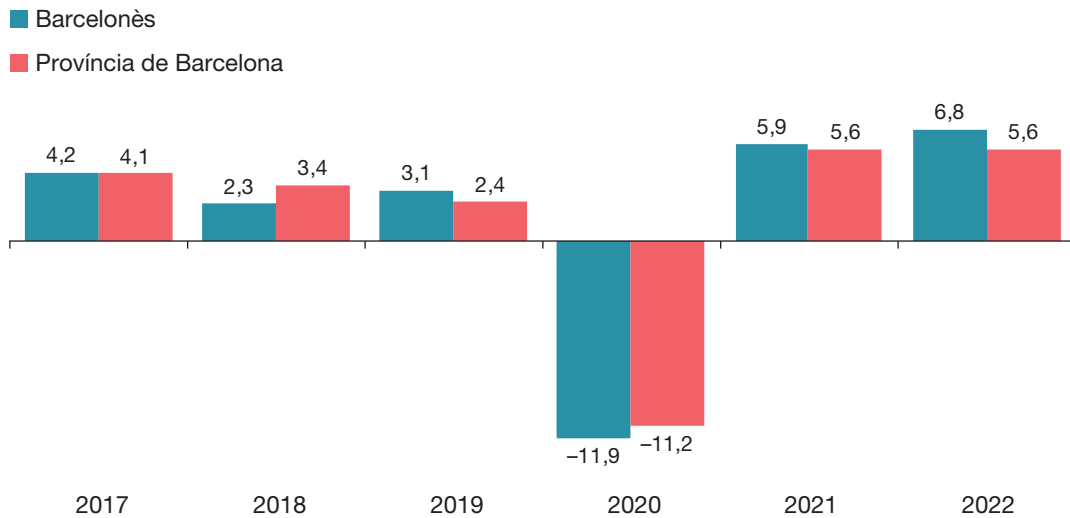


S'atura el descens de la població dels darrers dos anys, el 2023 presenta un creixement significatiu (1,7 %), amb una evolució positiva en tots els grans grups d'edat, especialment entre 16 i 64 anys (3,3 %).

Font: Programa Hermes basat en dades del padró d'habitants de l'INE

Gràfic 3

Taxes de variació real del Valor Afegit Brut (VAB) (en percentatge)



Font: BBVA, Anuari Econòmic Comarcal 2023

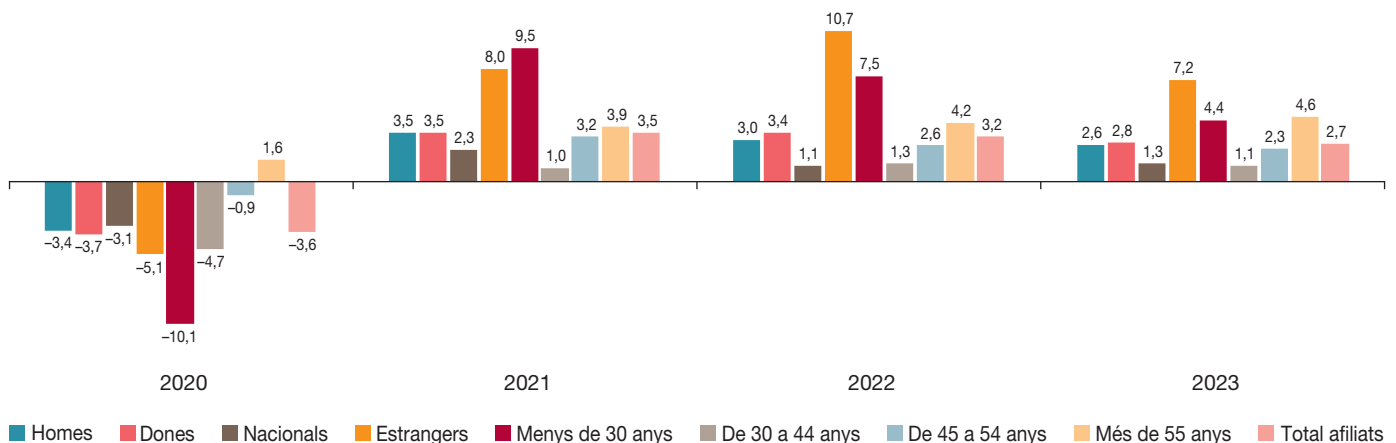
El Barcelonès és la comarca més dinàmica en termes d'ocupació, amb un important creixement entre la població estrangera i el grup d'edat de 55 anys i més.

-0,3 %; en canvi, la de nacionalitat estrangera creix un 13,2 % en el mateix període, i destaquen la peruana (37,1 %) i la colombiana (46,5 %). L'increment de població s'ha estès pels cinc municipis de la comarca, entre els quals destaquen Badalona (1.940), l'Hospitalet de Llobregat (9.366) i Barcelona (40.832).

L'any 2022, el Barcelonès lidera l'increment del VAB, segons l'Anuari Econòmic Comarcal 2023, del BBVA, exercint de locomotora econòmica a la província. L'increment ha estat del 6,8 % en un any (vegeu el gràfic 3). Alhora, també se situa al capdavant de totes les comarques barcelonines pel que fa a l'ocupació registrada de la població resident, que augmenta un 2,7 % l'any 2023. És significatiu el creixement de l'ocupació entre la població amb nacionalitat estrangera (7,2 %). Per grups d'edat, és l'única comarca on creix l'ocupació en tots els grups d'edat, especialment entre les persones de 55 anys i més (4,6 %). Es registren un total d'1.013.255 persones ocupades residents, 26.305 més que un any abans.

Gràfic 4

Taxes de variació interanual de la població ocupada registrada. Barcelonès (en percentatge)



Font: Programa Hermes basat en dades de l'Idescat

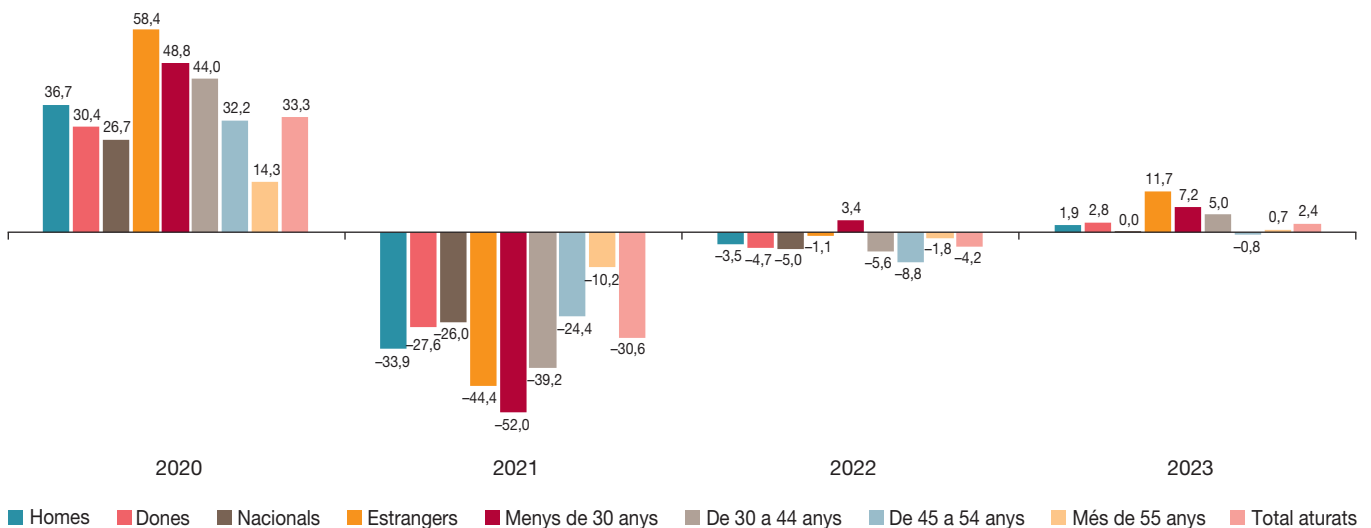


A diferència de l'ocupació de població resident, l'atur registrat presenta un comportament negatiu en aquest període (vegeu el gràfic 5). En finalitzar l'any hi ha 97.026 persones aturades registrades, 2.227 més que l'any 2022, de manera que s'incrementa un 2,4 %, mentre que al conjunt de la província s'estabilitza (0,0 %). L'augment de la població ocupada, però, ha contrarestat l'augment de l'atur i ha situat la taxa d'atur en el 8,7 %, una dècima menys que l'any anterior, i quatre dècimes per sota de la taxa provincial (9,1 %).

L'atur ha crescut en ambdós sexes, però amb major incidència sobre les dones (2,8 %) que sobre els homes (1,9 %). Pel que fa a la nacionalitat, l'atur nacional pràcticament no varia (0,0 %), però l'atur entre la població estrangera augmenta significativament (11,7 %). En relació amb els grups d'edat, tots presenten un creixement en el nombre d'aturats, a excepció de la població de 45 a 54 anys (-0,8 %), i és entre els joves menors de 30 anys on més creix (7,2 %). La indústria és l'únic gran sector d'activitat amb pes a la comarca que redueix el nombre d'aturats (-4,9 %). L'increment absolut més destacat es dona als serveis (2.201).

Gràfic 5

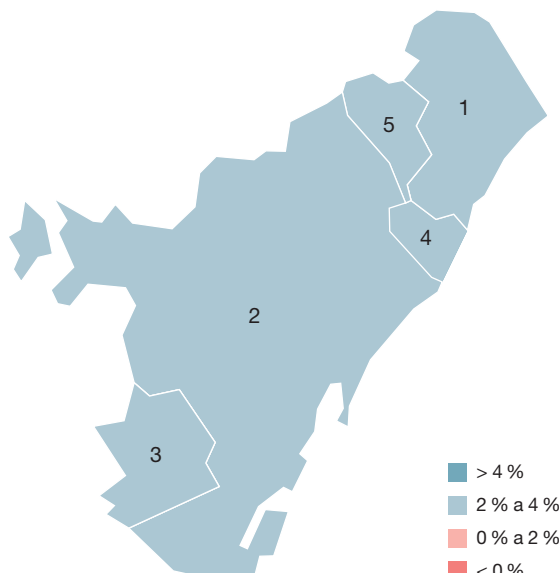
Taxes de variació interanual de la població aturada registrada. Barcelonès (en percentatge)



Font: Programa Hermes basat en dades del Departament d'Empresa i Treball

Mapa 1

Variació de la població ocupada registrada. Barcelonès, 2023 (en percentatge)



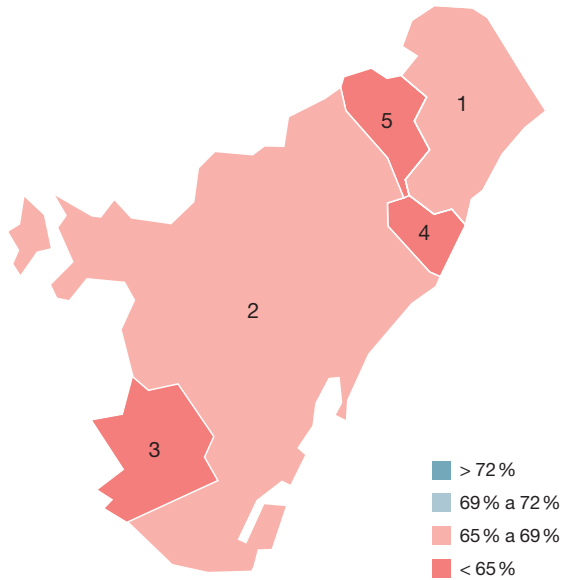
L'atur presenta un comportament negatiu l'any 2023 (2,4 %), i incideix especialment entre la població amb nacionalitat estrangera (11,7 %).



Mapa 2

Taxa d'ocupació registrada.
Barcelonès, 2023

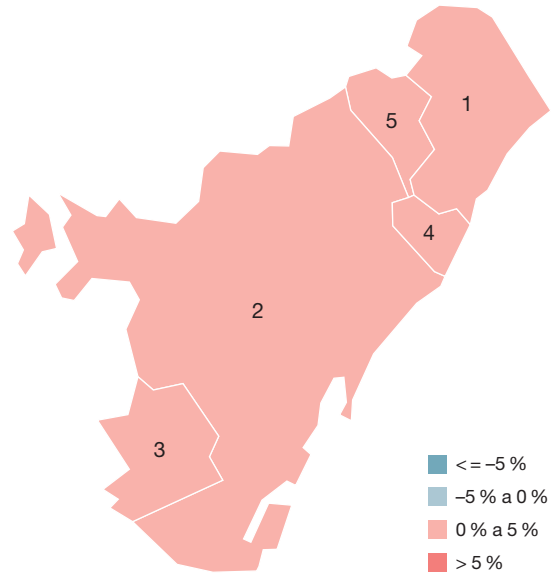
(en percentatge)



Mapa 3

Variació anual de l'atur registrat.
Barcelonès, 2023

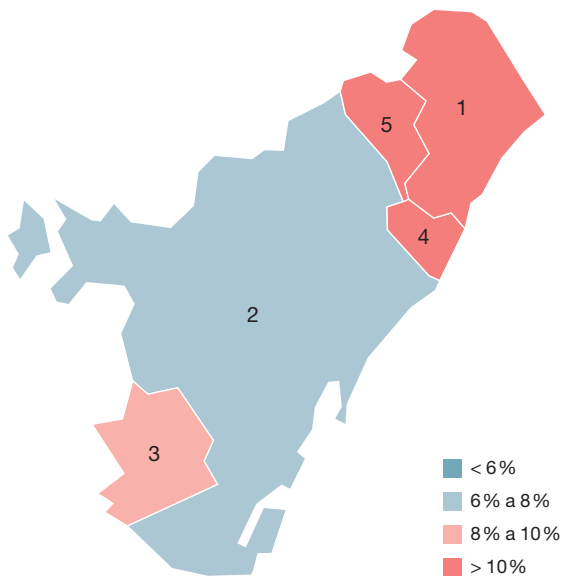
(en percentatge)



Mapa 4

Taxa d'atur registrat.
Barcelonès, 2023

(en percentatge)

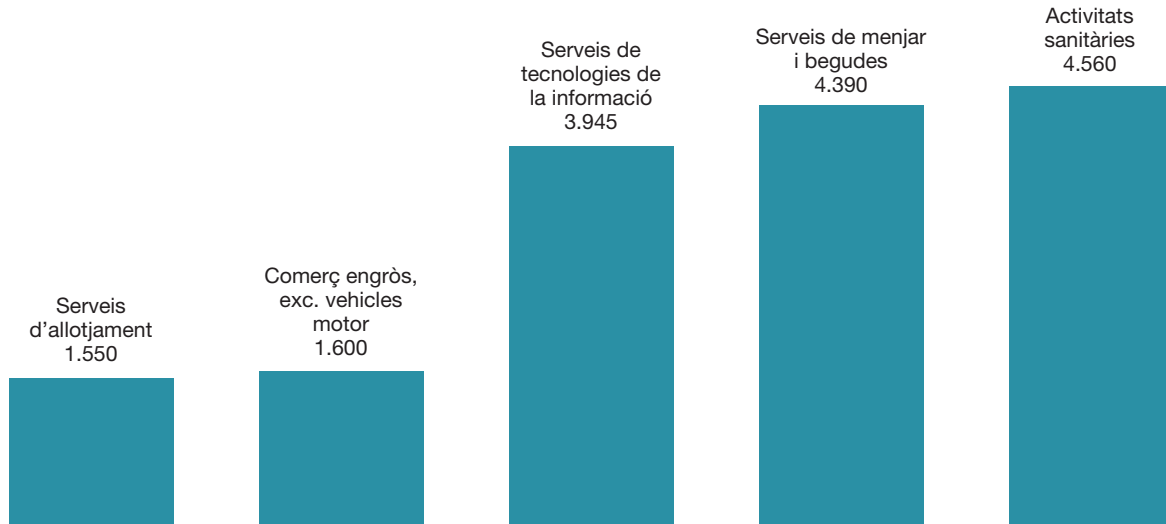


L'any 2023 es guanya ocupació als cinc municipis, amb taxes d'ocupació per sobre del 60 %, però cap per sobre del 70 %. Alhora, l'atur augmenta a tots ells, i hi ha dos municipis amb una taxa d'atur superior al 12 %.

- 1 Badalona
- 2 Barcelona
- 3 Hospitalet de Llobregat (L')
- 4 Sant Adrià de Besòs
- 5 Santa Coloma de Gramenet

Gràfic 6

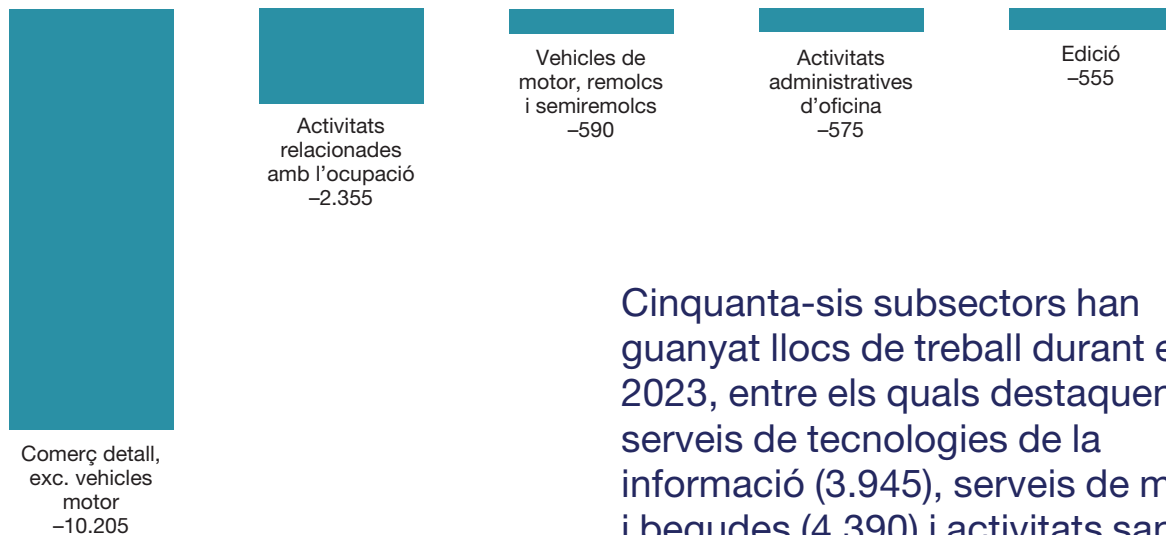
**Subsectors d'activitat amb més guany de llocs de treball.
Barcelonès, 2023 (absoluts)**



Font: Programa Hermes basat en dades d'Idescat

Gràfic 7

**Subsectors d'activitat amb més pèrdua de llocs de treball.
Barcelonès, 2023 (absoluts)**



Font: Programa Hermes basat en dades d'Idescat

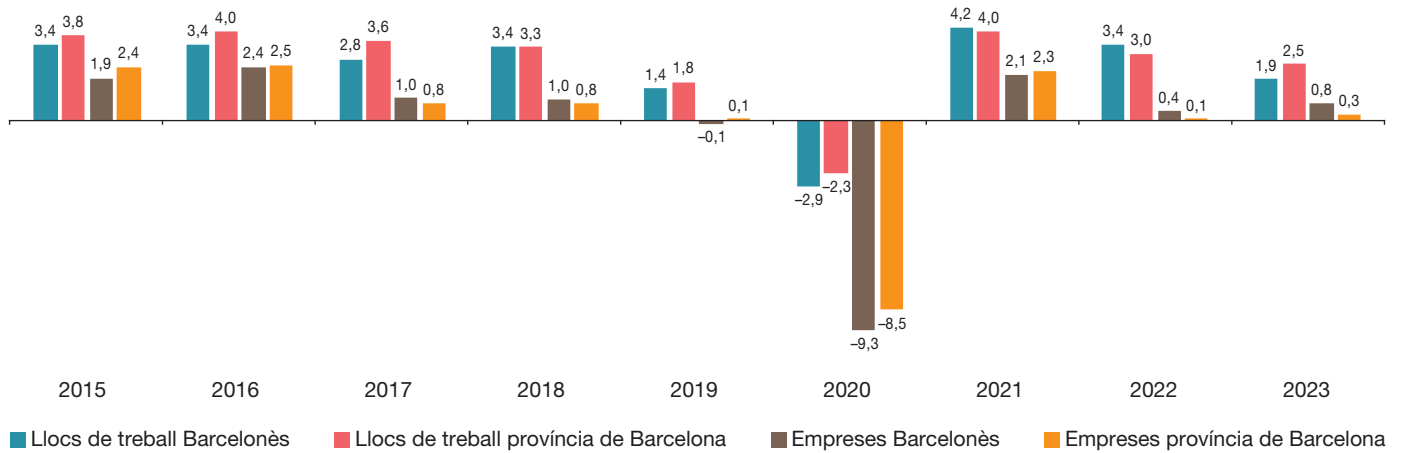
Cinquanta-sis subsectors han guanyat llocs de treball durant el 2023, entre els quals destaquen: serveis de tecnologies de la informació (3.945), serveis de menjar i begudes (4.390) i activitats sanitàries (4.560). Per contra, vint-i-tres subsectors registren una caiguda en el mateix període.

A finals del 2023, el nombre de **llocs de treball** (treballadors de les empreses de la comarca, hi resideixin o no) es manté a l'alça, i se situa en 1.388.170, que són 25.510 més que el mateix període de l'any 2022. L'increment ha estat de l'1,9 %, per sota del registrat al conjunt de la província (2,5 %). La tendència a l'alça s'ha donat de manera moderada en el treball autònom (0,8 %) i de manera una mica més intensa en el treball assalariat (2,0 %).

Gràfic 8

Taxes de variació interanual dels llocs de treball i empreses

(en percentatge)



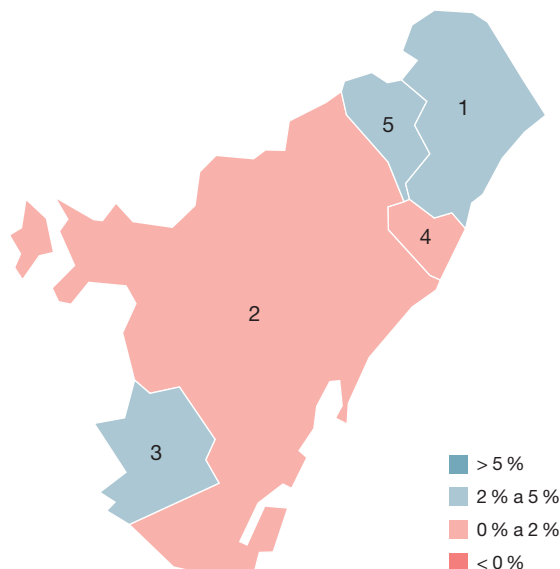
Font: Programa Hermes basat en dades d'Idescat

La totalitat de municipis de la comarca han registrat un increment de llocs de treball (vegeu el mapa 5), dada encapçalada per Santa Coloma de Gramenet (2,5 %), Badalona (2,7 %) i l'Hospitalet de Llobregat (2,9 %). Novament, la capital catalana és la que ha crescut més en termes absoluts, amb 20.205 llocs de treball més, seguida de l'Hospitalet de Llobregat, amb 3.025 llocs més.

Mapa 5

Variació de llocs de treball registrats.

Barcelonès, 2023 (en percentatge)



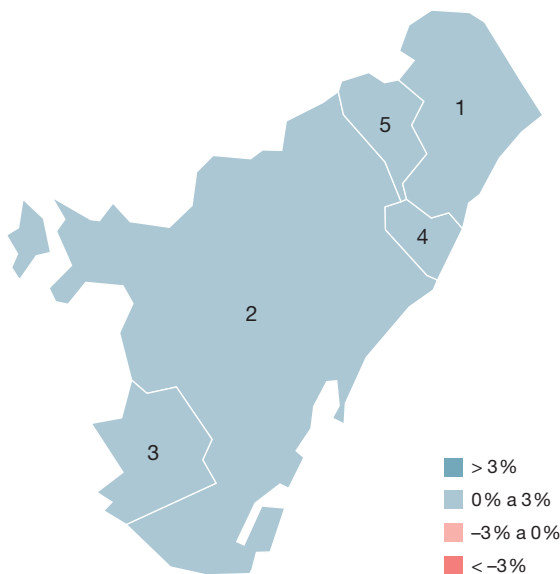
El nombre de llocs de treball a la comarca ha augmentat un 1,9 % aquest darrer any (0,8 % autònoms, 2,0 % assalariats). També s'ha incrementat el nombre d'empreses en el mateix període (0,8 %).



En el cas de les **empreses** (comptes de cotització), la variació interanual ha seguit la senda positiva dels llocs de treball i creix un 0,8 % (670), de manera que la xifra en acabar l'any 2023 se situa en 83.987 empreses. Es tracta d'un creixement lleugerament per sobre de l'experimentat al conjunt de la província (0,3 %). Els subsectors econòmics amb un major creixement han estat els serveis de menjar i begudes (122) i el transport terrestre i per canonada (392). En canvi, les caigudes més notables són les de les llars que ocupen personal domèstic (-118) i el comerç al detall (-134).

Mapa 6

Variació d'empreses registrades.
Barcelonès, 2023 (en percentatge)



El 2023 torna a créixer el nombre d'empreses als 5 municipis de la comarca. Barcelona encapçala aquest increment (497), seguida de Badalona (73).

Segons el Sistema d'Anàlisi de Balanços Ibèrics, el Barcelonès és, en termes absoluts, la comarca que registra una major activitat empresarial. Cal tenir en compte que al Barcelonès hi ha ubicades les seus socials d'empreses, moltes de les quals multinacionals, que realitzen la producció en altres territoris. Concentra el 43,9 % de les societats mercantils de les comarques barcelonines i el 40,0 % (139.585 milions d'euros) del volum de negoci de la província.

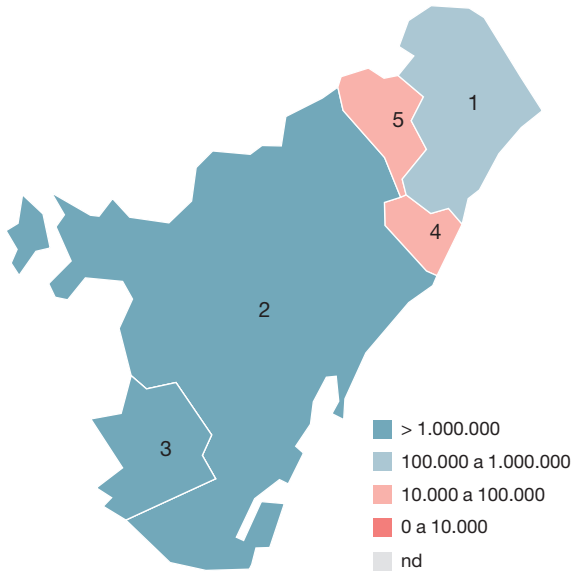
L'impacte de la pandèmia de la covid-19 en termes de facturació al Barcelonès es va traduir en una disminució del 13,7 % del 2019 al 2020. El 2021, la facturació es va recuperar al nivell pre-pandèmia amb un increment del 15,7 %. El 2022, l'augment interanual ha estat del 21,0 %, superior al registrat al conjunt de la província de Barcelona (19,7 %).

Pel que fa a les **prestacions per desocupació**, el mes de desembre del 2023 el nombre ha estat de 61.560, que són 2.308 més que el mateix període de l'any 2022. La taxa de cobertura sobre la població aturada registrada se situa en el 68,0 %, 2,5 punts percentuals per sota de la del conjunt de la província (70,5 %). Respecte a l'any anterior, la taxa de cobertura ha augmentat en 1,1 punts percentuals, malgrat l'augment del nombre de persones aturades.

L'evolució en el nombre de **contractes laborals** registrats durant l'any 2023 ha estat similar a la del conjunt de la província. S'han signat un total de 942.941 contractes, 130.415 menys que l'any previ, amb una caiguda important de la contractació al sector industrial (-20,6 %). La davallada ha estat del -12,2 %, gairebé idèntica a la de la província (-12,1 %). La reducció més destacada s'ha produït en la modalitat de contractació temporal (-16,4 %), enfront d'un descens més moderat de la contractació indefinida (-6,0 %).

Mapa 7

Recaptació de l'impost sobre les estades en establiments turístics. Barcelonès, 2023* (en euros)



* Inclou el 2n semestre de 2022 i el primer semestre de 2023, que correspon al 4t trimestre del 2022 i el 1r, 2n i 3r trimestres de 2023.

Font: LABturisme a partir de la Direcció General de Turisme

La ciutat de Barcelona configura el node d'atracció turística més important de la demarcació de Barcelona i de Catalunya. El Barcelonès està format per cinc municipis; no obstant, les dades sobre l'activitat turística a la comarca estan plenament condicionades per la ciutat de Barcelona. El 2023, el Barcelonès disposa de més de 88.000 places hoteleres, que representen més de la meitat del total de places de la demarcació de Barcelona. Els habitatges d'ús turístic són la tipologia que més augmenta en el nombre de places, en relació amb el 2022 (5 %, més de 2.500 places noves).

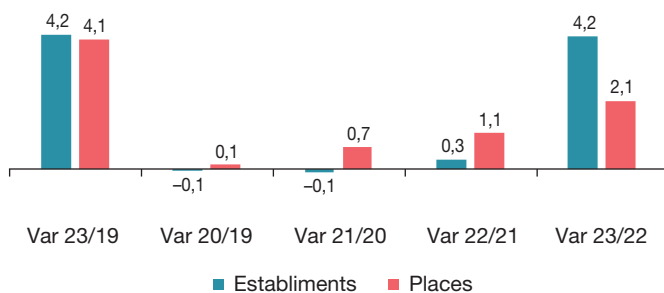
Quant a la demanda turística de la comarca, el Barcelonès assoleix gairebé els 9 milions de viatgers en establiments hotelers, que han generat més de 23 milions de pernотacions (11 % respecte al 2022). No es disposa de dades oficials de demanda en HUT i apartaments turístics.

Pel que fa a la recaptació de la taxa turística, el Barcelonès representa el 83,7 % del total de l'import recaptat a la demarcació de Barcelona i registra un total de 49 milions d'euros l'any 2023, la qual cosa suposa un increment del 25 % respecte a l'any 2022.

Al Barcelonès, la recaptació en l'impost sobre les estades en establiments turístics es troba a prop dels 50 milions d'euros.

Gràfic 9a

Taxes de variació de l'oferta turística* (en percentatge)

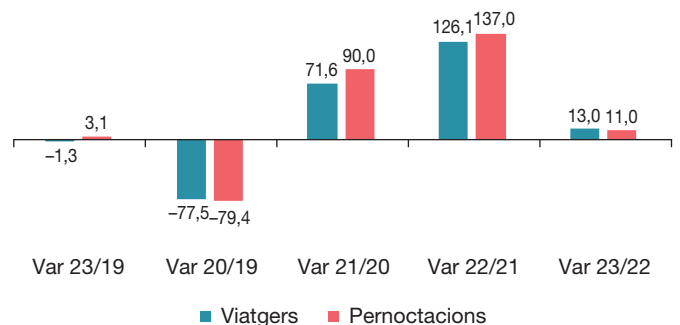


* Inclou establiments i places en hotels, càmpings, turisme rural, apartaments turístics, habitatges d'ús turístic i albergs de joventut.

Font: LABturisme a partir del Registre de Turisme de Catalunya i la Direcció General de Joventut

Gràfic 9b

Taxes de variació de la demanda turística* (en percentatge)

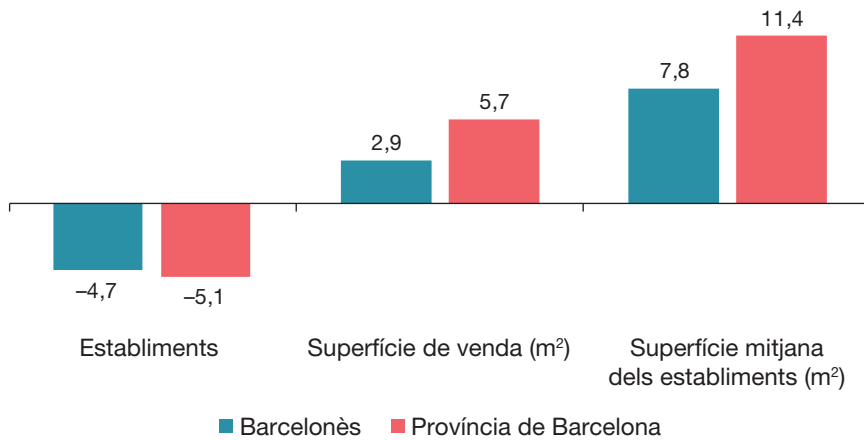


* Inclou viatgers i pernотacions en hotels, càmpings i turisme rural.

Font: LABturisme a partir de l'Enquesta d'ocupació hotelera, en càmpings i en turisme rural de l'Institut Nacional d'Estadística (INE)

Gràfic 10

Taxes de variació del comerç (en percentatge)



Font: Cens d'establiments comercials de Catalunya. Departament d'Empresa i Treball i Consell General de Cambres de Catalunya

En relació amb el **comerç**, segons les dades publicades per la Generalitat de Catalunya, l'any 2023 hi havia un total de 28.822 establiments comercials a la comarca, que ocupaven una superfície de venda de 3.175.122 m². Això suposa una davallada respecte a l'any 2021 d'un -4,7 % en el nombre d'establiments, però un augment d'un 2,9 % de la superfície de venda. La densitat comercial resultant és de 12,64 establiments per cada 1.000 habitants, 6 dècimes menys que l'any 2021, i 1.393 m² per cada 1.000 habitants, un 3,0 % més. La superfície mitjana per establiment se situa en 110 m², 8 m² més que el 2021, una variació d'un 7,8 %, per sota de la provincial (11,4 %).

L'Enquesta d'hàbits de consum i compra a la comarca 2019 recull que la valoració de l'oferta comercial al municipi de residència és d'un 7,54 sobre 10 (la mitjana provincial és d'un 7,15). Destaca l'alt percentatge de compra per internet per a l'equipament de la persona i de la llar. Pel que fa a l'Índex d'atracció i pèrdues, s'observa l'elevada atracció de compres per als productes no quotidians, equipament de la persona i de la llar, amb uns percentatges respectius del 124,36 % i el 120,03 %. Quant als productes quotidians, el Barcelonès presenta una alta retenció de despesa. Així mateix, destaca l'alt percentatge de compra per internet per als productes d'equipament de la persona i de la llar, 21,40 % i 18,30 %, per sobre de la resta de comarques.

Tot i la baixada en el nombre d'establiments comercials, la superfície total de venda s'ha incrementat, i manté la seva posició com a pol d'atracció comercial. La valoració de l'oferta comercial és la més elevada de la província (7,54).