



Maresme

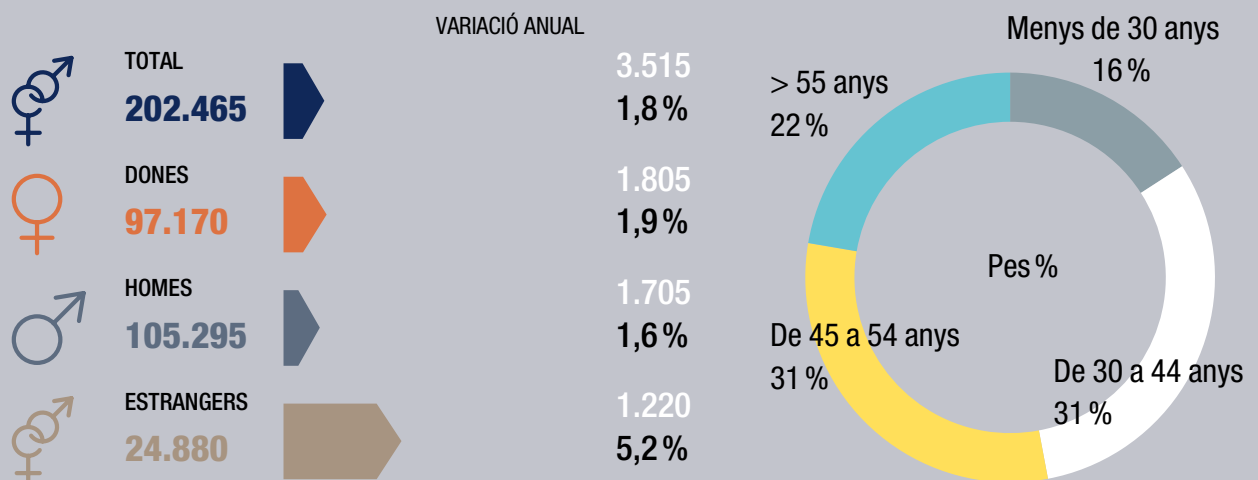


Resum executiu

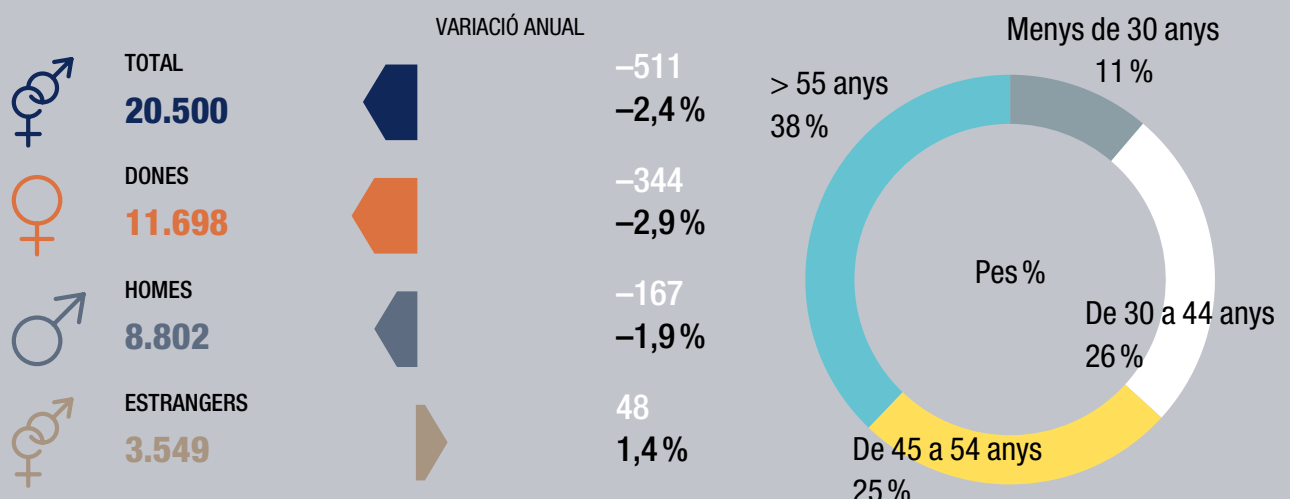
El Maresme presenta una evolució positiva en la majoria d'indicadors socioeconòmics analitzats l'any 2024, però minora el dinamisme respecte a l'any 2023. La reducció de l'atur se situa al mateix nivell que al conjunt de la província, el descens és del $-2,4\%$ en un any. La baixada ha estat més acusada entre les dones ($-2,9\%$), però augmenta entre les persones amb nacionalitat estrangera ($1,4\%$). La taxa d'atur cau quatre dècimes, i se situa en el $9,2\%$, que encara està per sobre de la taxa provincial ($8,7\%$).

L'ocupació registrada resident creix l' $1,8\%$, pràcticament com ho fa al conjunt de la província ($1,9\%$). Per la seva banda, els llocs de treball localitzats també augmenten, però s'atenua notablement el seu increment fins a l' $1,0\%$, per sota de la meitat de com ho fa a escala provincial ($2,2\%$). La modalitat de treball assalariat creix sensiblement ($0,9\%$), i la de treball autònom deixa enrere l'estacament i augmenta l' $1,2\%$. El teixit productiu queda pràcticament igual respecte a un any enrere ($0,0\%$). L'activitat turística augmenta lleugerament, tant pel que fa a l'oferta com la demanda, propiciant així un remarcable increment de la recaptació tributària ($12,7\%$). Per la seva banda, el comerç registra un descens moderat d'establiments, i un lleuger augment de la superfície de venda, amb una valoració de l'oferta comercial disponible bona.

Població ocupada registrada resident a la comarca. IVT 2024



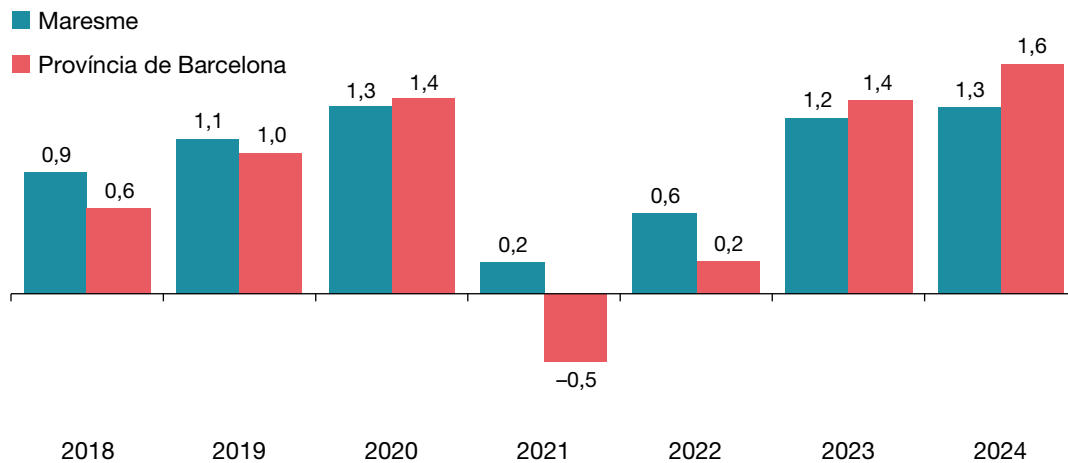
Població aturada registrada resident a la comarca. IVT 2024



La comarca del Maresme té una superfície de 398,5 km², el 5,2 % de la superfície de la demarcació de Barcelona, i està integrada per 30 municipis que tenen una superfície mitjana de poc més de 13 km², la menor respecte a la resta de comarques barcelonines. Mataró n'és la capital.

Gràfic 1

Taxes de variació de la població total, 2018-2024 (en percentatge)

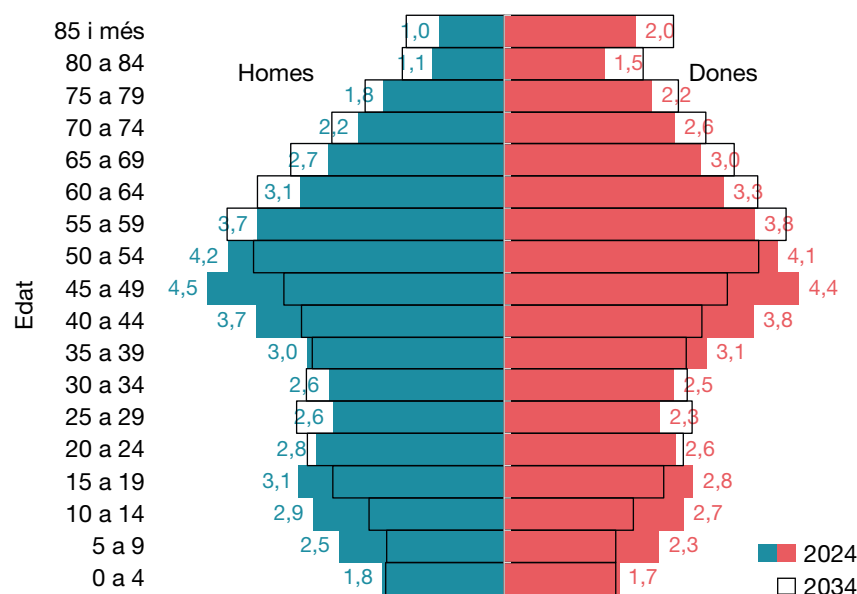


Font: Programa Hermes basat en dades del padró d'habitants de l'INE

El 2024 el Maresme suma 474.012 habitants, l'1,3% més que l'any anterior, un augment lleugerament inferior al de la província (1,6%), però amb un creixement ininterromput des que hi ha sèrie disponible. La població jove menor de 16 anys accelera la seva baixada (-1,8%), mentre creix la població de 16 a 64 anys i sobretot la de 65 anys i més (3,1%). Per nacionalitat, la població nacional s'incrementa l'1,1%, i l'estrangera ho fa el 5,6%, amb especial incidència entre la població de nacionalitat ucraïnesa (20,1%) i colombiana (28,0%). Pràcticament, la totalitat de municipis de la comarca creixen en població, sobretot Calella (445), Pineda de Mar (575) i Mataró (1.274). Tan sols un municipi perd població, Cabrils (-39).

Gràfic 2

Piràmide d'edats del Maresme 2024-2034 (en percentatge)

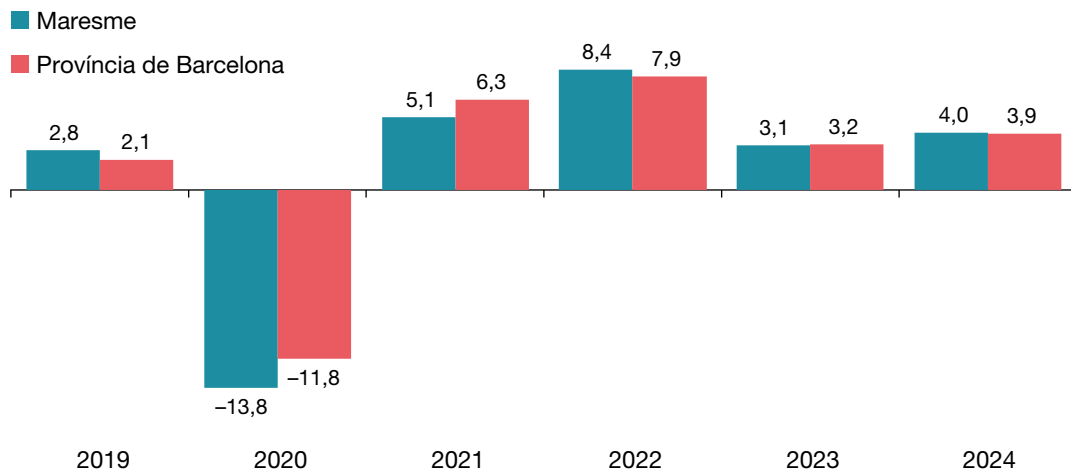


El Maresme continua creixent demogràficament, i aquest darrer any ho fa l'1,3%, però aprofundint en l'envelliment de la població a causa de la caiguda de població jove i el repunt de població en edat més avançada.

Font: Programa Hermes basat en dades del cens anual de població de l'INE

Gràfic 3

Taxes de variació real del Valor Afegit Brut (VAB) (en percentatge)



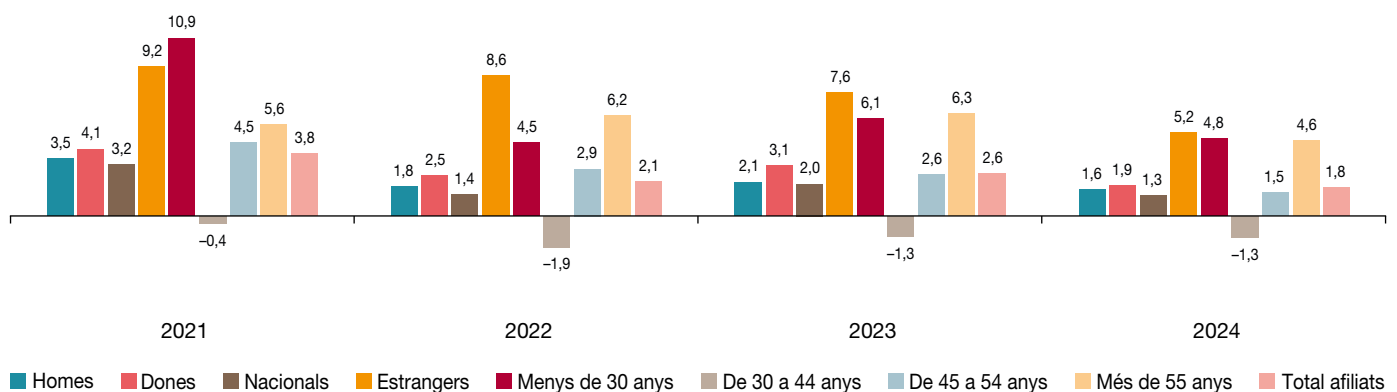
Font: BBVA, Anuari Econòmic Comarcal 2025

Se suavitza el ritme de creixement de l'ocupació de les persones residents al Maresme (1,8 %), que incideix particularment entre els ocupats joves i els de major edat.

El **VAB** ha experimentat una variació l'any 2024 del 4,0 %, segons l'*Anuari econòmic comarcal 2025*, de BBVA (vegeu el gràfic 3), un ritme de creixement molt similar al del conjunt de la província (3,9 %). Per la seva banda, l'**ocupació** registrada de la població resident a la comarca s'incrementa l'1,8 % l'any 2024, una evolució semblant a la provincial (1,9 %). Per sexe, l'alça ha estat lleugerament superior entre les dones (1,9 %). Per nacionalitat, l'increment més marcat és el de persones amb nacionalitat estrangera (5,2 %), i per grups d'edat és el de menors de 30 anys (4,8 %), seguit dels de 55 anys i més (4,6 %). Cal remarcar que l'únic grup d'edat que perd ocupats és el de 30 a 44 anys (-1,3 %). Hi ha un total de 202.465 persones ocupades, 3.515 més que un any abans.

Gràfic 4

Taxes de variació interanual de la població ocupada registrada. Maresme (en percentatge)



Font: Programa Hermes basat en dades de l'Idescat

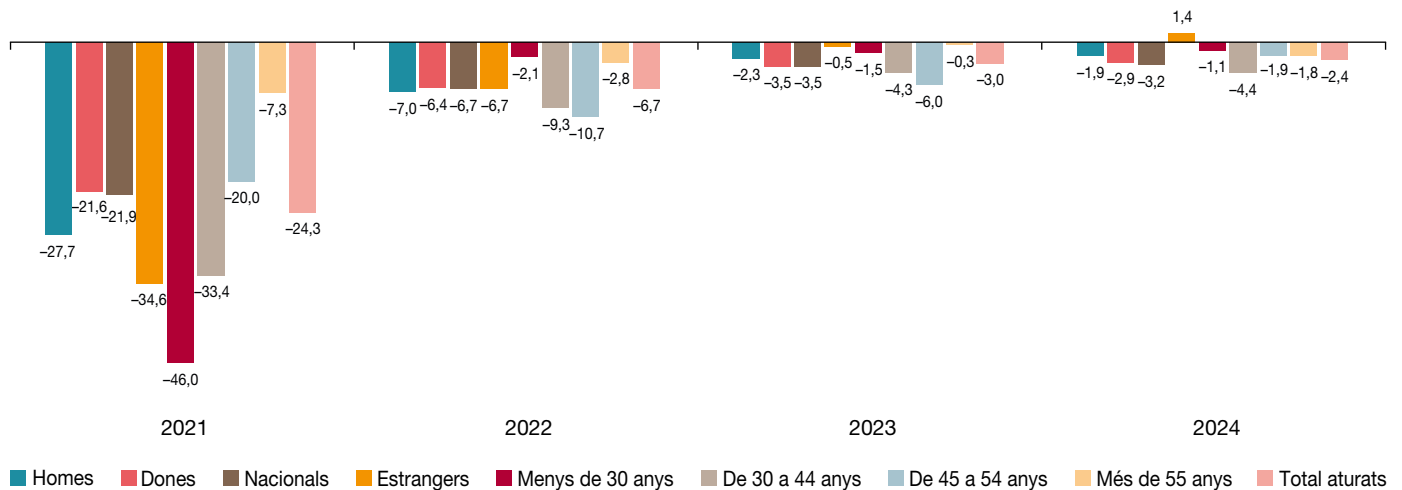
L'atur registrat a la comarca (vegeu el gràfic 5) continua minvant. La reducció en acabar l'any ha estat del $-2,4\%$, el mateix ritme de destrucció d'atur que el provincial. En total hi ha 20.500, 511 menys que el 2023. Gràcies a la davallada de l'atur i a la pujada de l'ocupació, la taxa d'atur resultant és del $9,2\%$, quatre dècimes menys en un any, però continua per sobre de la taxa provincial ($8,7\%$).

Per sexe, l'atur davalla més entre les dones que entre els homes ($-2,9\%$ i $-1,9\%$, respectivament). El comportament és divergent segons la nacionalitat, ja que l'atur nacional cau ($-3,2\%$), però l'estranger augmenta ($1,4\%$). La caiguda en el nombre d'aturats s'ha estès per tots els grups d'edat analitzats, amb el grup de 30 a 44 anys com el més beneficiat ($-4,4\%$). També s'ha produït una caiguda entre tots els grans sectors econòmics, incloses les persones sense ocupació anterior ($-0,2\%$). En termes absoluts lidera la baixada el sector serveis (-219) seguit de la indústria (-199). En termes relatius l'agricultura registra el descens més intens ($-11,1\%$).

Gràfic 5

Taxes de variació interanual de la població aturada registrada.

Maresme (en percentatge)

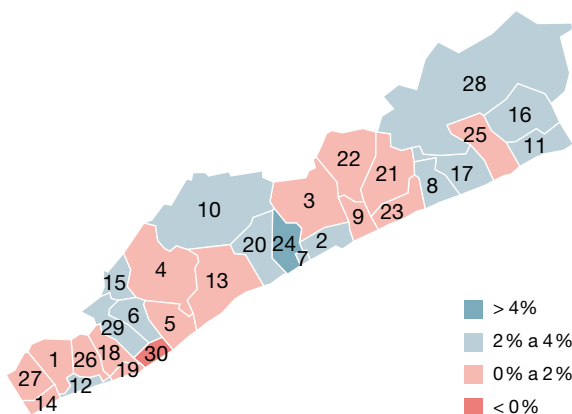


Font: Programa Hermes basat en dades del Departament d'Empresa i Treball

Mapa 1

Variació de la població ocupada registrada.

Maresme, 2024 (en percentatge)

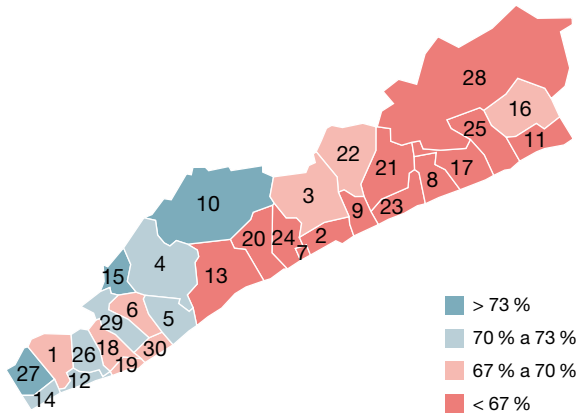


El comportament de l'atur ha estat positiu al Maresme ($-2,4\%$), i s'ha fet estès en tots els grups d'edat i en tots els grans sectors d'activitat.

Mapa 2

**Taxa d'ocupació registrada.
Maresme, 2024**

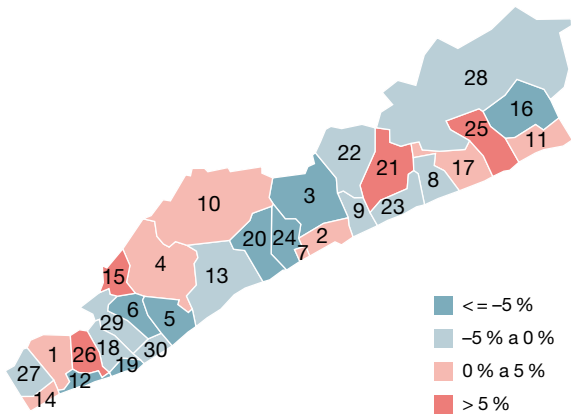
(en percentatge)



Mapa 3

**Variació anual de l'atur registrat.
Maresme, 2024**

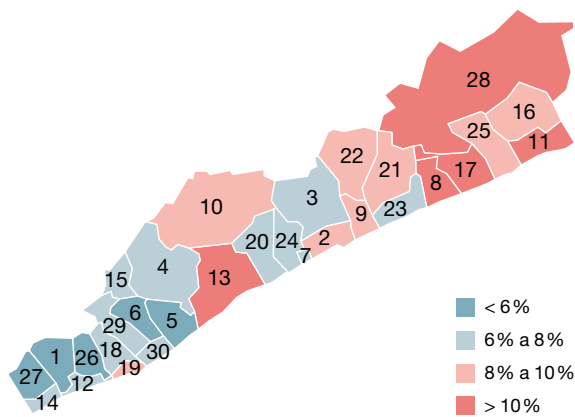
(en percentatge)



Mapa 4

**Taxa d'atur registrat.
Maresme, 2024**

(en percentatge)

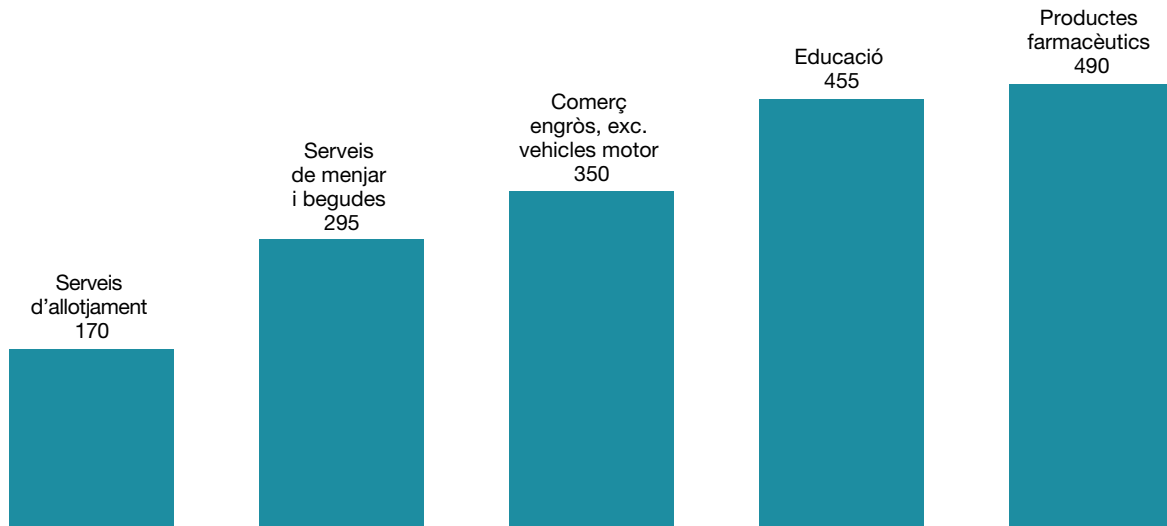


Gairebé tots els municipis experimenten un augment de població ocupada, però encara hi ha dos amb una taxa d'ocupació inferior al 60%. En el mateix període, l'atur es redueix en divuit municipis, i hi ha dos amb una taxa d'atur superior al 10%.

- | | |
|-------------------|------------------------------|
| 1 Alella | 17 Pineda de Mar |
| 2 Arenys de Mar | 18 Premià de Dalt |
| 3 Arenys de Munt | 19 Premià de Mar |
| 4 Argentona | 20 Sant Andreu de Llavaneres |
| 5 Cabrera de Mar | 21 Sant Cebrià de Vallalta |
| 6 Cabrils | 22 Sant Iscle de Vallalta |
| 7 Caldes d'Estrac | 23 Sant Pol de Mar |
| 8 Calella | 24 Sant Vicenç de Montalt |
| 9 Canet de Mar | 25 Santa Susanna |
| 10 Dosrius | 26 Teià |
| 11 Malgrat de Mar | 27 Tiana |
| 12 Masnou (El) | 28 Tordera |
| 13 Mataró | 29 Vilassar de Dalt |
| 14 Montgat | 30 Vilassar de Mar |
| 15 Òrrius | |
| 16 Palafolls | |

Gràfic 6


Subsectors d'activitat amb més guany de llocs de treball. Maresme, 2024 (absoluts)



Font: Programa Hermes basat en dades d'Idescat

Gràfic 7

Subsectors d'activitat amb més pèrdua de llocs de treball. Maresme, 2024 (absoluts)



Font: Programa Hermes basat en dades d'Idescat

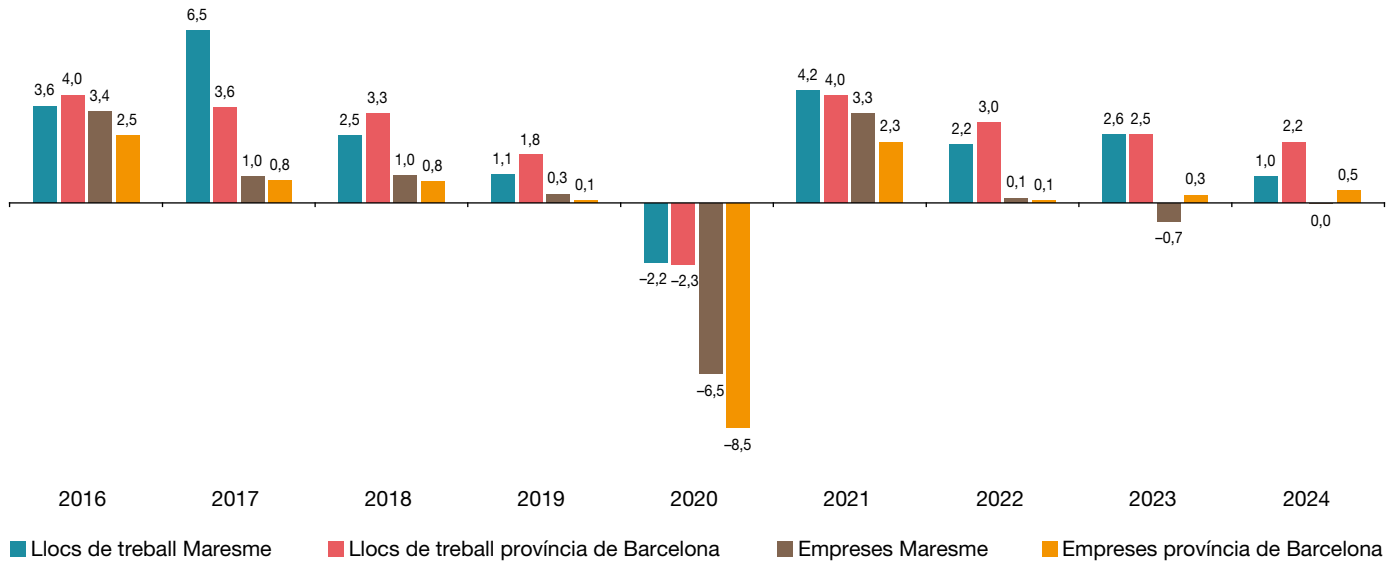
Quaranta–un subsectors de la comarca han guanyat llocs de treball, els més rellevants: comerç a l'engròs (350), educació (455) i fabricació de productes farmacèutics (490). Entre els que perden llocs de treball hi destaquen el comerç al detall (-370) i les activitats administratives d'oficina (-590).

El nombre de **llocs de treball** (treballadors de les empreses de la comarca, hi resideixin o no) s'amplia fins als 143.225 llocs a finals de l'any 2024, que suposa un increment de 1.385 llocs respecte a l'any anterior. El creixement relatiu ha estat de l'1,0 %, molt més reduït que el del conjunt de la província (2,2 %). El comportament positiu s'ha donat tant en la modalitat de treball assalariat (0,9 %) com en la d'autònom (1,2 %).

Gràfic 8

Taxes de variació interanual dels llocs de treball i empreses

(en percentatge)



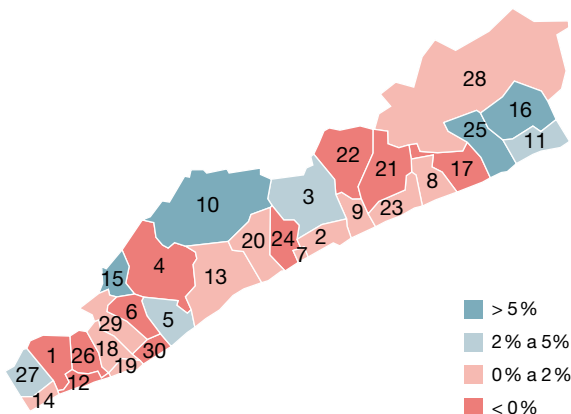
Font: Programa Hermes basat en dades d'Idescat

Dinou municipis de la comarca guanyen llocs de treball el darrer any (vegeu el mapa 5), entre els quals destaquen Palafolls (14,2 %), Santa Susanna (18,5 %) i Òrrius (18,5 %). En termes absoluts, els majors increments s'han produït a Mataró (455) i Palafolls (475). Per altra banda, deu municipis registren una davallada del nombre de llocs de treball, i els que ho han patit de forma més notable han estat Teià (-2,6 %), Sant Iscle de Vallalta (-5,0 %) i Cabrils (-7,6 %).

Mapa 5

Variació de llocs de treball registrats.

Maresme, 2024 (en percentatge)

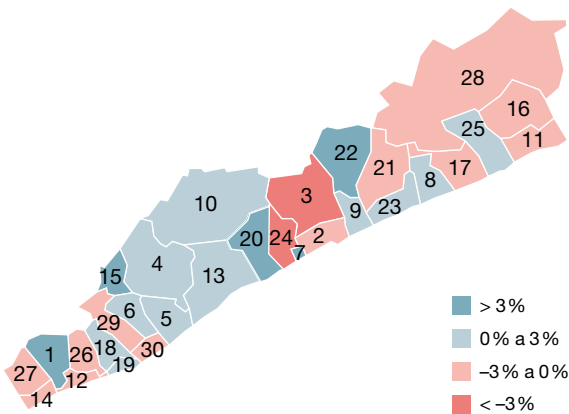


Se suavitza el ritme de creixement de llocs de treball fins a l'1,0 %, amb una evolució positiva tant del treball assalariat com de l'autònom. El nombre d'empreses resta pràcticament estable (0,0 %).

Pel que fa al nombre d'empreses (comptes de cotització) l'any 2024 suposa un fre a la pèrdua registrada l'any anterior, i pràcticament manté el nombre d'empreses 0,0 % (-3), que contrasta amb el lleuger creixement de la província (0,5 %). L'any finalitza amb 11.909 empreses a la comarca. Per subsectors, les crescudes més significatives són les de les activitats immobiliàries (14) i les activitats administratives d'oficina (23), mentre les principals caigudes es concentren a les llars que ocupen personal domèstic (-16) i al comerç al detall (-28).

Mapa 6

Variació d'empreses registrades.
Maresme, 2024 (en percentatge)



Creix el teixit empresarial a catorze municipis, amb Alella al capdavant (14). Per contra, altres catorze perden empreses, destacant el Masnou (-13) i Sant Vicenç de Montalt (-15).

Segons el Sistema d'Anàlisi de Balanços Ibèrics corresponent a l'any 2023, el teixit empresarial del Maresme està format per 6.977 societats mercantils que generen el 2,8 % (10.174 milions d'euros) de la facturació total de la província barcelonina. Gairebé una tercera part de la facturació del teixit empresarial del Maresme procedeix de tres sectors: la indústria química i farmacèutica (1.444 milions d'euros); el comerç a l'engròs d'alimentació i begudes (900 milions d'euros) i el sector tèxtil, confecció, cuir i calçat (850 milions d'euros).

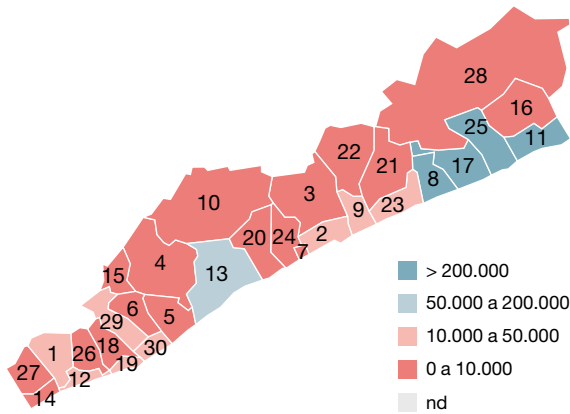
L'impacte de la pandèmia de la covid-19 en termes de facturació al Maresme es va traduir en una disminució de l'11,5 % del 2019 al 2020. El 2021 la facturació es va recuperar fins a nivells pre-pandèmia amb un increment de l'11,1 %. El 2022 l'augment interanual va ser del 22,0 % i el 2023 ha estat del 6,1 %, increment superior al registrat en el conjunt de la província de Barcelona (5,3 %).

En relació amb el nombre de prestacions per desocupació a la comarca, el mes de desembre de 2024 s'hi comptabilitzen un total de 15.150, 840 menys que un any abans. La disminució de l'atur ha compensat completament la reducció de les prestacions, i la taxa de cobertura sobre la població aturada puja 6 dècimes fins a situar-se en el 79,4 %. És la taxa de cobertura més elevada entre totes les comarques de la província, 10,2 punts per sobre de la taxa provincial (69,2 %).

El nombre de contractes laborals registrats al llarg de l'any ha estat de 85.112, 321 menys que l'any 2023 (-0,4 %), apropant-se molt a l'estancament a escala provincial (0,0 %). La davallada es concentra en la modalitat indefinida (-4,3 %), ja que han augmentat els contractes temporals (3,8 %). Per sectors, cauen els contractes a la indústria (-4,6 %) i la construcció (-6,6 %), mentre creixen als serveis (0,8 %) i l'agricultura (3,3 %).

Mapa 7

Recaptació de l'impost sobre les estades en establiments turístics. Maresme, 2024* (en euros)



* Inclou el 2n semestre de 2023 i el primer semestre de 2024, que correspon al 4t trimestre del 2023 i el 1r, 2n i 3r trimestres de 2024.

Font: LABturisme a partir de la Direcció General de Turisme

El Maresme és, després del Barcelonès, la comarca amb més volum d'activitat turística, tant en termes d'oferta com de demanda. Aquest 2024, igual que els darrers anys, les places s'han mantingut pràcticament estables a totes les tipologies d'allotjament. Només els HUT i els establiments hotelers han incrementat en el nombre de places, però només un 0,5 % i un 3 %, respectivament.

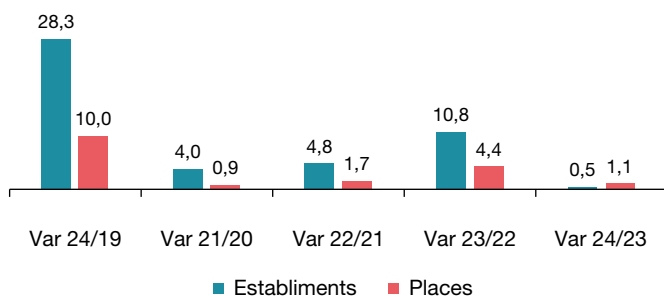
Pel que fa als indicadors de demanda, les dades superen les xifres del 2023 tant en nombre de viatgers com de pernoctacions, gràcies a l'increment dels establiments hotelers, que arriben gairebé a 6 milions de pernoctacions el 2024.

El Maresme ha recaptat més de 4,6 milions d'euros aquest 2024 en taxa turística, una xifra un 13 % superior a la de l'any anterior. Aquesta comarca recapta el 43 % del total de l'impost recaptat a l'Entorn de Barcelona.

La recaptació de l'Impost sobre les estades turístiques supera els 4,6 milions d'euros al Maresme, un 43 % del total de l'Entorn de Barcelona.

Gràfic 9a

Taxes de variació de l'oferta turística* (en percentatge)

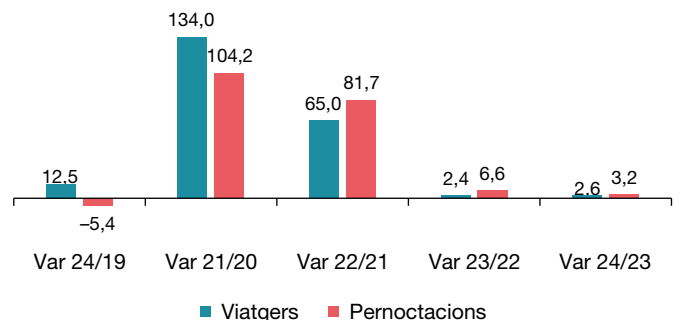


* Inclou establiments i places en hotels, càmpings, turisme rural, apartaments turístics, habitatges d'ús turístic i albergs de joventut.

Font: LABturisme a partir del Registre de Turisme de Catalunya i la Direcció General de Joventut

Gràfic 9b

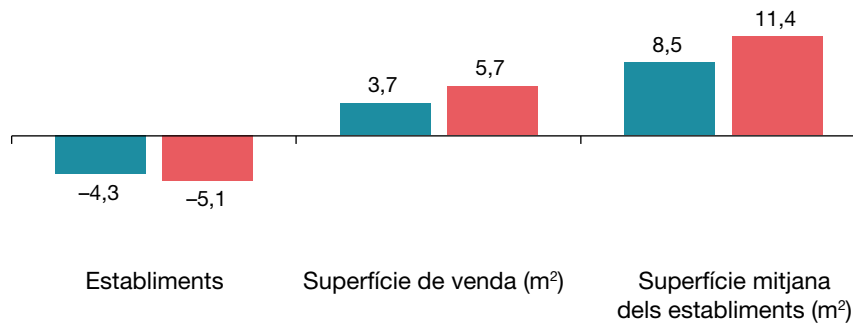
Taxes de variació de la demanda turística* (en percentatge)



* Inclou viatgers i pernoctacions en hotels, càmpings i turisme rural.

Font: LABturisme a partir de l'Enquesta d'ocupació en allotjaments turístics, Tourism Data System (TDS)

Gràfic 10

Taxes de variació del comerç (en percentatge)

Font: Cens d'establiments comercials de Catalunya. Departament d'Empresa i Treball i Consell General de Cambres de Catalunya

En relació amb el **comerç**, segons les dades publicades per la Generalitat de Catalunya, l'any 2023 hi havia un total de 4.783 establiments comercials a la comarca, que ocupaven una superfície de venda de 610.301 m². Això suposa un descens respecte a l'any 2021 d'un -4,3 % en el nombre d'establiments, però un augment d'un 3,7 % de la superfície de venda. La densitat comercial resultant és de 10,35 establiments per cada 1.000 habitants, 0,5 dècimes menys que l'any 2021, i 1.320 m² per cada 1.000 habitants, un 3,1 % més. La superfície mitjana per establiment se situa en 128 m², 10 m² més que el 2021, una variació d'un 8,5 %, per sota de la variació provincial (11,4 %).

La capital de comarca, Mataró, és el municipi que concentra més establiments (1.533). En canvi, la densitat més elevada es localitza a Calella, amb 19,0 establiments per cada 1.000 habitants. Cabrera de Mar és el que presenta la superfície mitjana per establiment més alta, de 451 m².

A diferència de la majoria de comarques, el Maresme és una de les úniques dues comarques que perd llocs de treball al subsector del retail l'any 2024, juntament amb l'Anoia. Els llocs de treball localitzats són un total de 15.920, 310 menys que un any enrere, que suposa una davallada del -1,9 %, que contrasta amb la dinàmica positiva provincial (0,6 %). El subsector acull l'11,1 % del total de llocs de treball localitzats a la comarca.

Els últims resultats de l'Enquesta d'hàbits de consum i compra el 2024, la valoració de l'oferta comercial al municipi de residència és de 6,59 sobre 10 (quan la mitjana provincial és del 7,15), una valoració molt semblant a la de l'anterior enquesta de 2019. Quant a l'Índex d'atracció, s'observa una molt alta retenció de despesa en la compra de productes quotidians, que pràcticament arriba al 100 %. Aquesta atracció es redueix en els productes no quotidians (equipament de la llar i

equipament de la persona), malgrat que és relativament elevada, es produeix una pèrdua d'oportunitat amb la fuga de part dels consumidors cap a altres comarques en aquest tipus de compres.

Registra una evolució atenuada en el comerç, amb una caiguda en el nombre d'establiments, però un creixement de la dimensió mitjana dels mateixos. La valoració de l'oferta comercial és mitjana (6,59), amb una important retenció en la compra de productes quotidians.