



Barcelonès

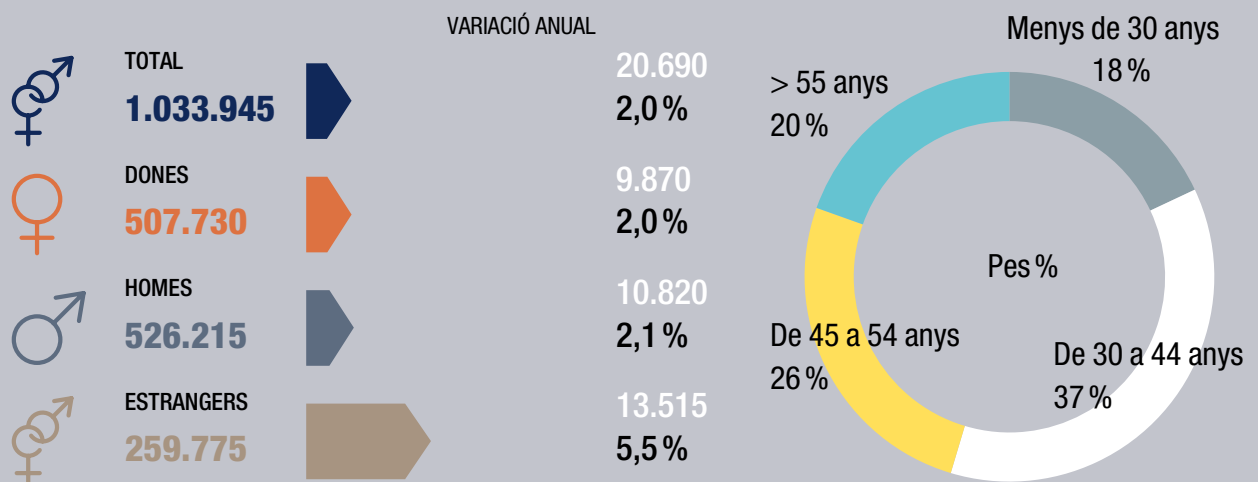


Resum executiu

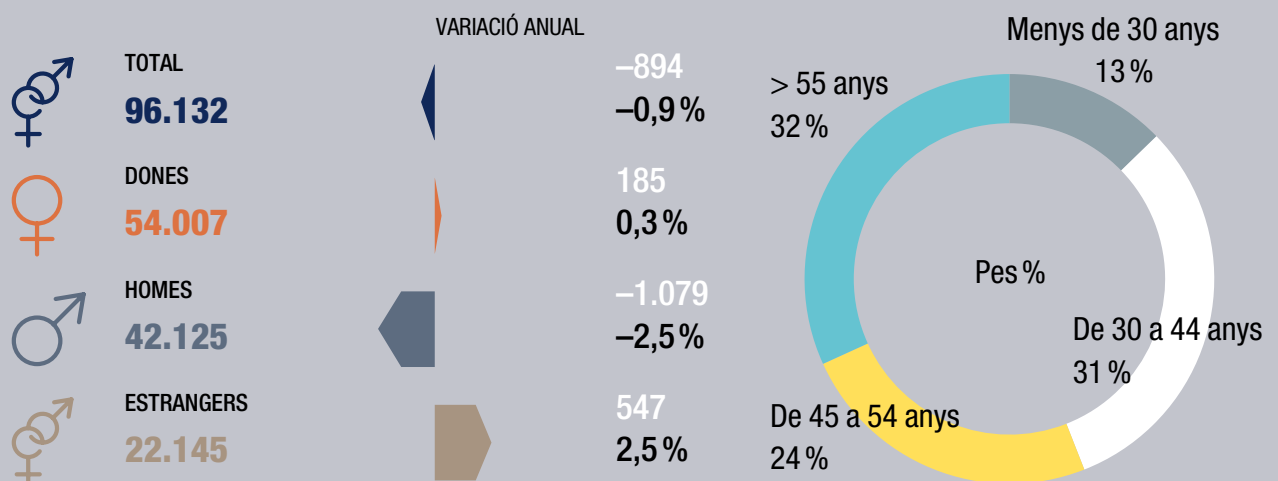
La comarca del Barcelonès continua sent el principal motor econòmic de la província, amb una marcada centralitat que influencia positivament les comarques veïnes, especialment de l'àmbit metropolità, generant un efecte d'arrossegament sobre la resta. Durant el 2024, la majoria dels indicadors socioeconòmics mostren una evolució favorable. L'atur registrat disminueix un -0,9% respecte a l'any anterior, tot i que la caiguda és inferior a la de la província i es detecta un augment puntual en dones (0,3%) i en població estrangera (2,5%). La taxa d'atur baixa fins al 8,5%, lleugerament per sota de la provincial (8,7%).

L'ocupació registrada creix un 2,0%, superant la mitjana provincial, i en el mateix període el nombre de llocs de treball augmenta un 2,9%, situant-se com el segon creixement més destacat entre les comarques barcelonines i funcionant com a locomotora sobre el conjunt de la província. Tant el treball assalariat (3,0%) com l'autònom (2,3%) incrementen la seva presència. També es manté en expansió el teixit empresarial (0,9%). L'activitat turística experimenta un lleu creixement, afavorint un increment del 5,5% en la recaptació tributària. Finalment, el comerç, destacat per la seva àmplia oferta i valoració, amplia la superfície de venda tot i la disminució dels establiments comercials.

Població ocupada registrada resident a la comarca. IVT 2024



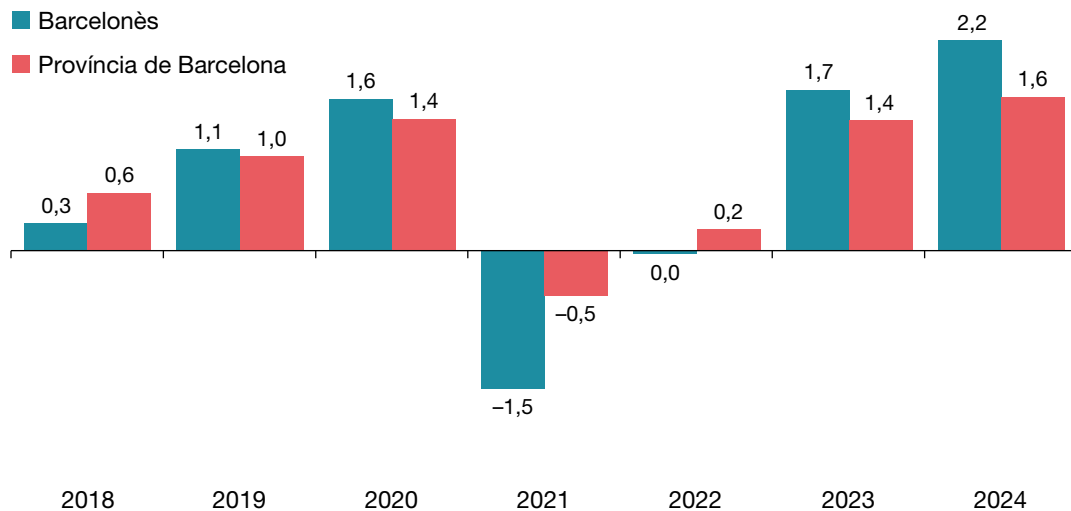
Població aturada registrada resident a la comarca. IVT 2024



La comarca del Barcelonès té una superfície de 146 km², l'1,9 % de la superfície de la demarcació, la comarca més petita entre les que la integren, i està formada per 5 municipis. Barcelona n'és la capital.

Gràfic 1

Taxes de variació de la població total, 2018-2024 (en percentatge)

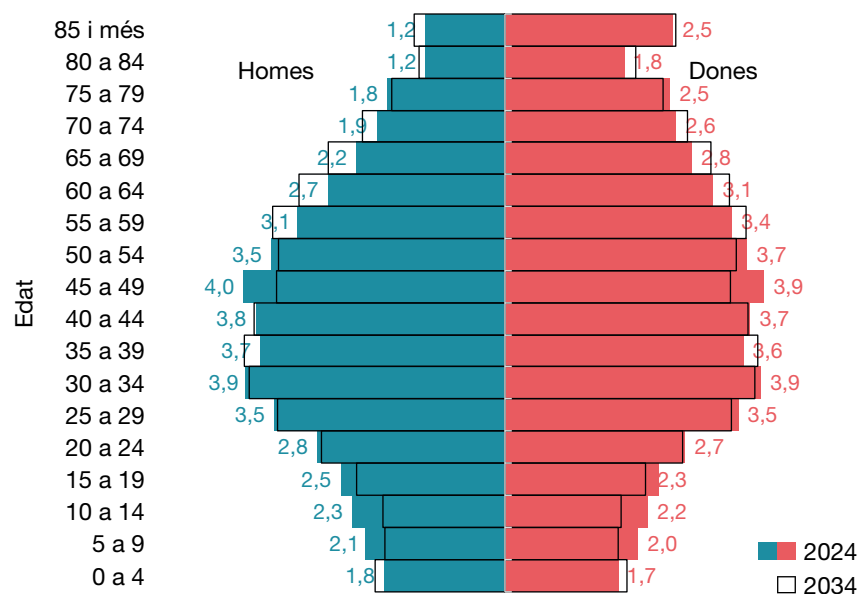


Font: Programa Hermes basat en dades del padró d'habitants de l'INE

El Barcelonès és la comarca més poblada de la província, amb 2.369.316 **habitants**, acull el 40,2 % de la població de la demarcació. Respecte a l'any anterior suposa un augment de 50.995 habitants, liderant el creixement entre totes les comarques tant en termes absoluts com en relatius (2,2%). L'increment de població en edat activa (16 anys i més) és del 2,3 %, el més important de la demarcació, mentre que ha estat la que menys creix en el grup de 65 anys i més (1,3%). Aquest comportament evidencia la capacitat d'atracció de la comarca de població en edat activa. Alhora, és la segona comarca on s'incrementa més la població amb nacionalitat estrangera (7,6%), només darrere del Berguedà, amb especial incidència entre la nacionalitat peruana (18,3%) i colombiana (21,5%).

Gràfic 2

Piràmide d'edats del Barcelonès 2024-2034 (en percentatge)

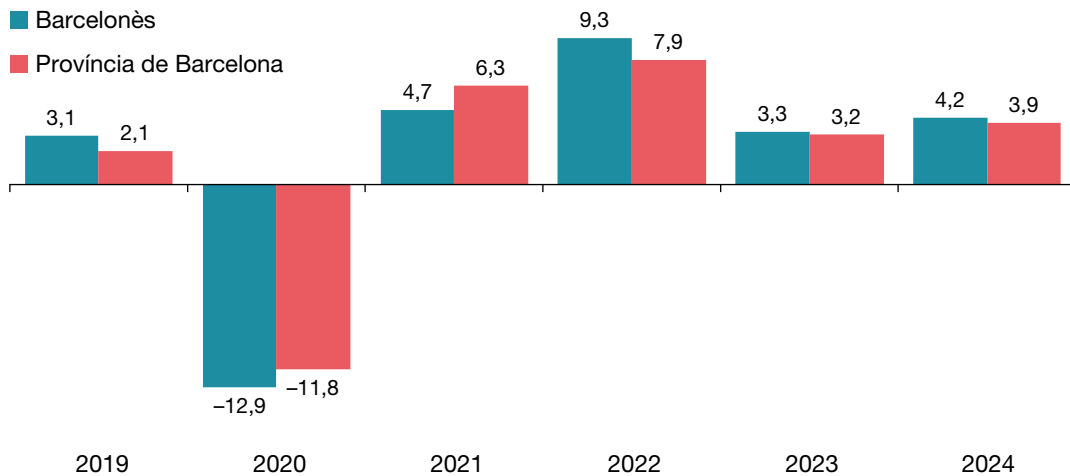


El Barcelonès és la comarca motora del creixement de població a la província, ja que suma el 2,2 % més de població el 2024. S'ha produït un important increment del grup d'edat de 16 a 64 anys (2,3%), i entre la població amb nacionalitat estrangera (7,6%).

Font: Programa Hermes basat en dades del cens anual de població de l'INE

Gràfic 3

Taxes de variació real del Valor Afegit Brut (VAB) (en percentatge)



Font: BBVA, Anuari Econòmic Comarcal 2025

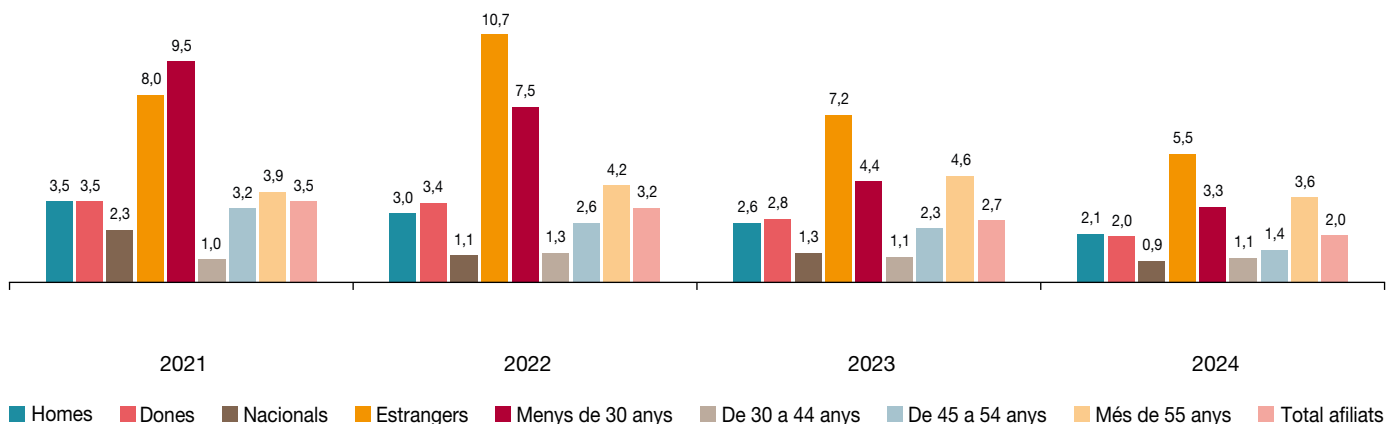
L'ocupació es modera, però creix a bon ritme (2,0%), amb rellevants creixements entre la població estrangera i el grup d'edat de 55 anys i més.

L'increment de població s'ha estès pels cinc municipis de la comarca, entre els quals destaquen Badalona (1.918), l'Hospitalet de Llobregat (5.682) i Barcelona (30.252).

El VAB presenta una variació del 4,2% per l'any 2024 (vegeu el gràfic 3), segons l'Anuari econòmic comarcal 2025, de BBVA, el segon creixement més important entre les comarques barcelonines, i per sobre del conjunt provincial (3,9%). En canvi, l'evolució de l'ocupació registrada de la població resident ha estat positiva al mateix ritme que a la província (2,0%). Gairebé no hi ha hagut diferències entre sexe, però sí en relació amb la nacionalitat, amb un increment important entre la població amb nacionalitat estrangera (5,5%). És una de les dues comarques on creix l'ocupació en tots els grups d'edat, especialment de 55 anys i més (3,6%). S'hi registra un total d'1.033.945 persones ocupades residents, 20.690 més en un any.

Gràfic 4

Taxes de variació interanual de la població ocupada registrada. Barcelonès (en percentatge)



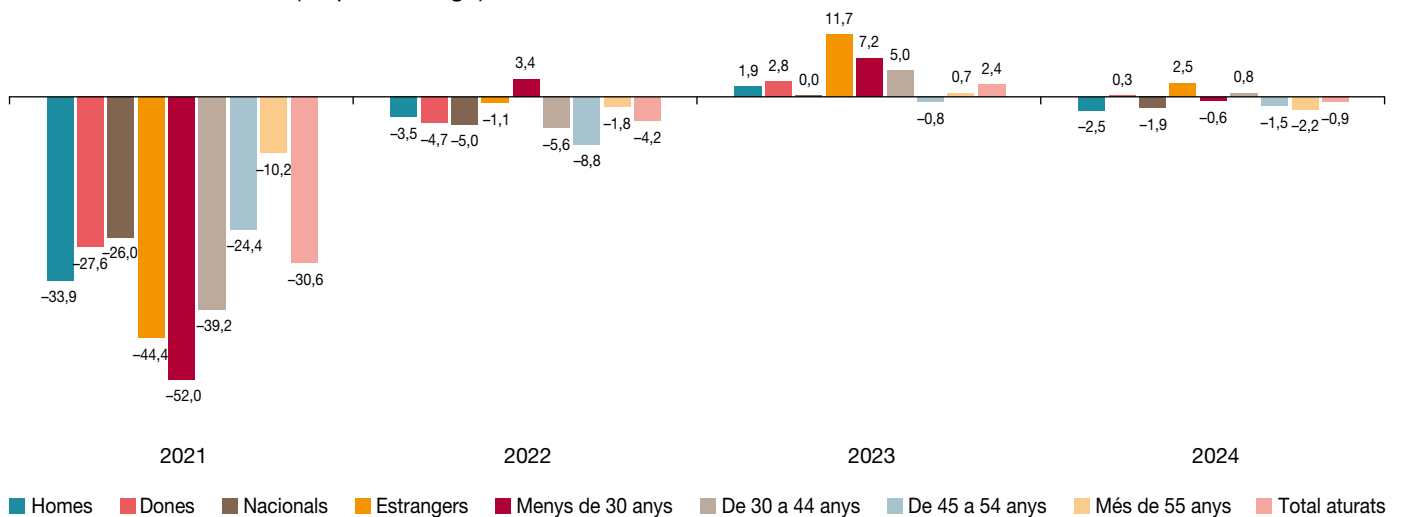
Font: Programa Hermes basat en dades de l'Idescat

En relació amb l'atur registrat, canvia la tendència negativa registrada l'any 2023, i torna a destruir-ne el 2024. Ho fa de forma atenuada, el $-0,9\%$, el decreixement més dèbil entre les onze comarques on baixa l'atur (vegeu el gràfic 5). En finalitzar l'any hi ha 96.132 persones aturades registrades, 894 menys que l'any anterior, però ho fa per sota de la baixa provincial ($-2,4\%$). Amb l'augment de la població ocupada i la reducció de l'atur registrat s'ha donat una baixada de la taxa d'atur, que cau fins al $8,5\%$, dues dècimes menys que l'any anterior i que la taxa provincial ($8,7\%$).

L'atur s'ha reduït entre els homes ($-2,5\%$), mentre ha augmentat lleugerament entre les dones ($0,3\%$). Pel que fa a la nacionalitat, l'atur nacional davalla ($-1,9\%$), però entre la població estrangera augmenta ($2,5\%$). Per grups d'edat, tots presenten una baixada, a excepció de la població de 30 a 44 anys ($0,8\%$), i és en el grup de 55 anys i més on més decreix ($-2,2\%$). Tots els grans sectors d'activitat van a la baixa, amb la indústria al capdavant ($-8,3\%$). Tan sols es dona un augment en el cas de la població sense ocupació anterior ($1,4\%$).

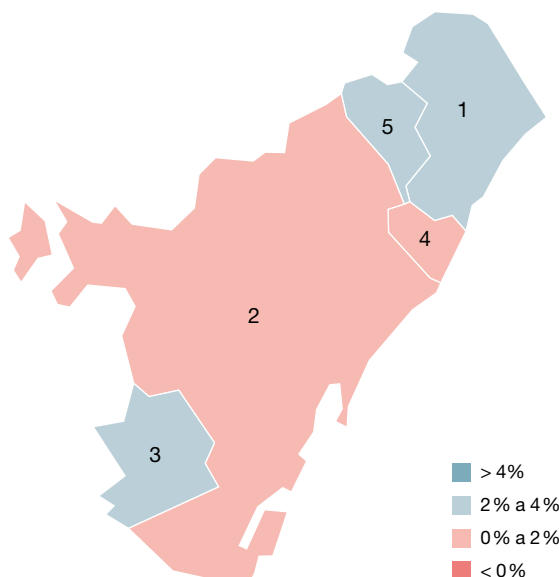
Gràfic 5

Taxes de variació interanual de la població aturada registrada.
Barcelonès (en percentatge)



Mapa 1

Variació de la població ocupada registrada.
Barcelonès, 2024 (en percentatge)

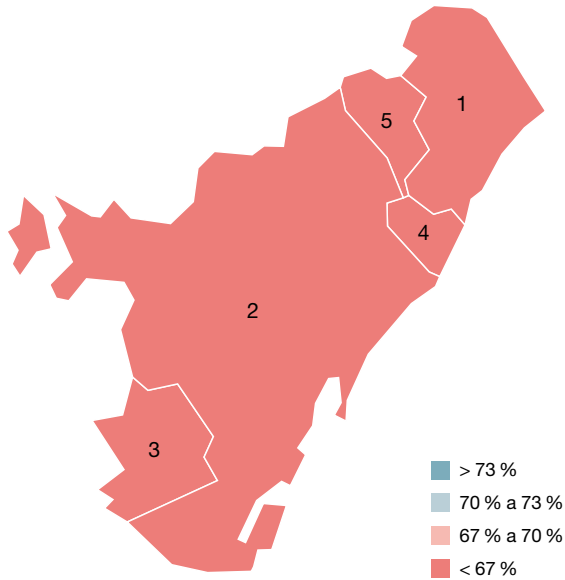


L'atur canvia de tendència el 2024, amb una lleugera caiguda ($-0,9\%$), concentrada en els homes, i en el grup d'edat més avançada, de 55 anys i més.

Mapa 2

Taxa d'ocupació registrada.
Barcelonès, 2024

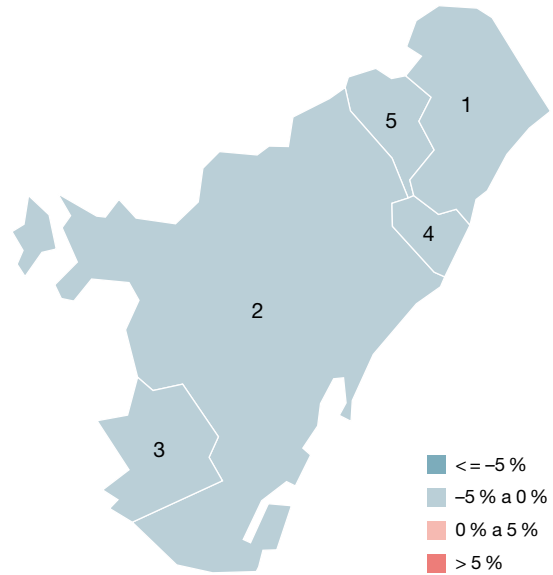
(en percentatge)



Mapa 3

Variació anual de l'atur registrat.
Barcelonès, 2024

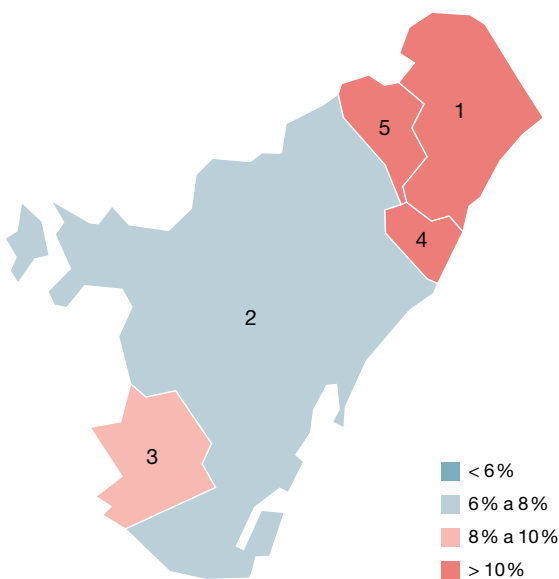
(en percentatge)



Mapa 4

Taxa d'atur registrat.
Barcelonès, 2024

(en percentatge)

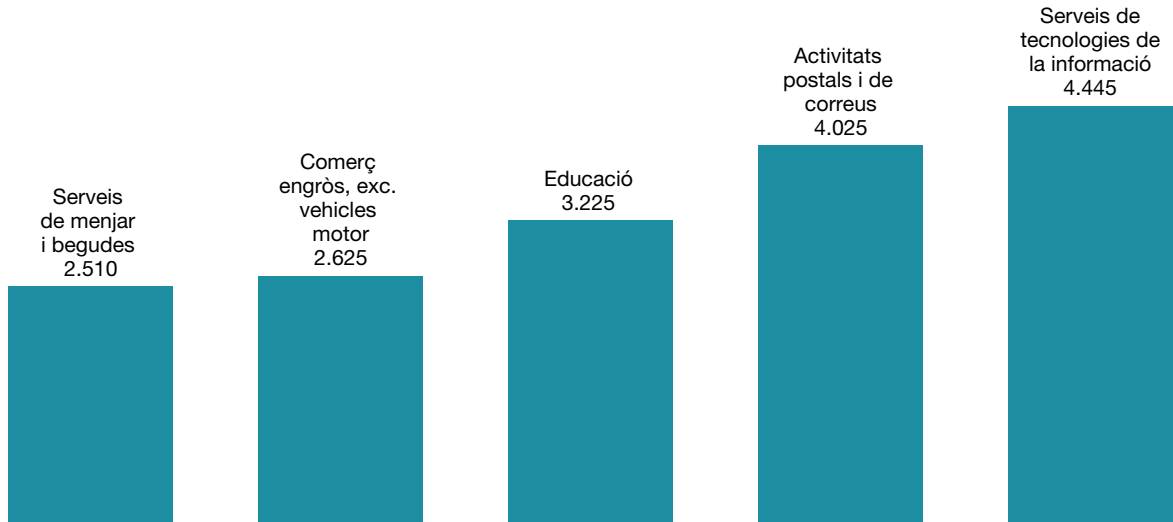


Es guanya ocupació als cinc municipis de la comarca, amb taxes d'ocupació per sobre del 60%, però cap per sobre del 70%. Alhora, l'atur disminueix en tots ells, malgrat que tres d'ells encara tenen una taxa d'atur superior al 10%.

- 1 Badalona
- 2 Barcelona
- 3 Hospitalet de Llobregat (L')
- 4 Sant Adrià de Besòs
- 5 Santa Coloma de Gramenet

Gràfic 6

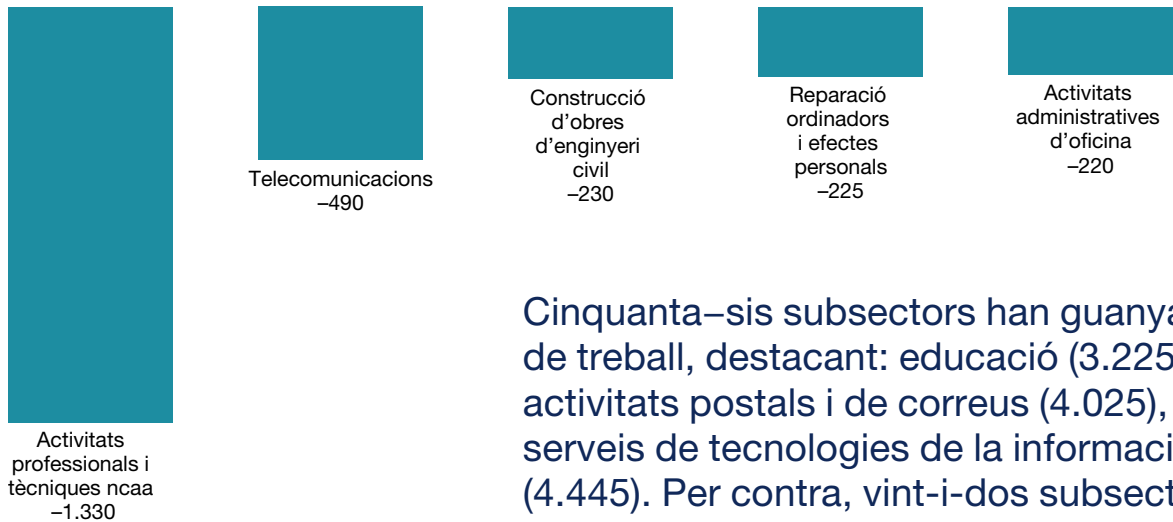
**Subsectors d'activitat amb més guany de llocs de treball.
Barcelonès, 2024 (absoluts)**



Font: Programa Hermes basat en dades d'Idescat

Gràfic 7

**Subsectors d'activitat amb més pèrdua de llocs de treball.
Barcelonès, 2024 (absoluts)**



Font: Programa Hermes basat en dades d'Idescat

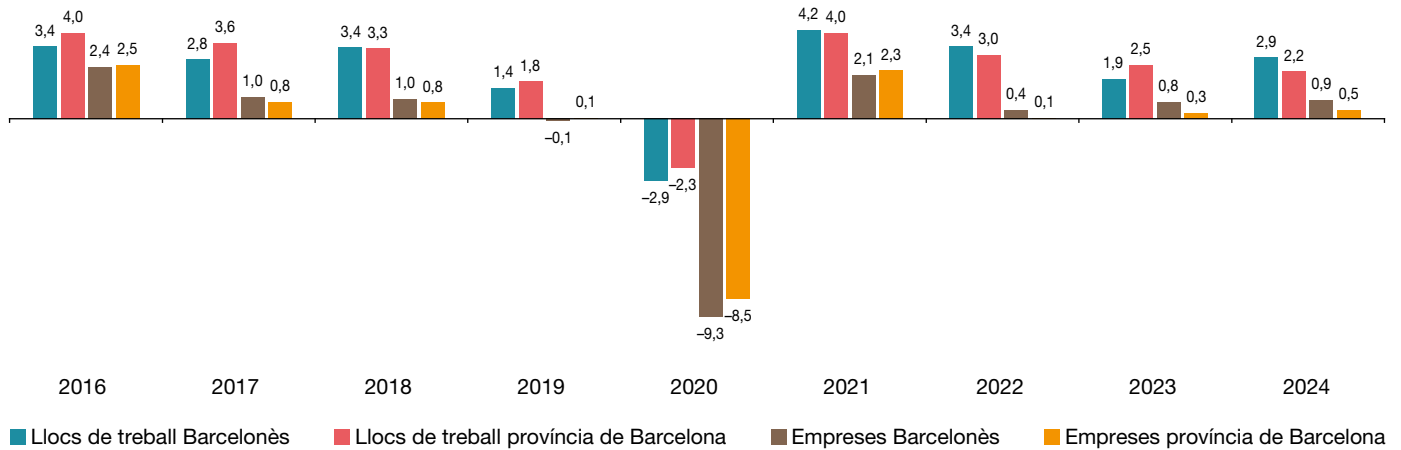
Cinquanta–sis subsectors han guanyat llocs de treball, destacant: educació (3.225), activitats postals i de correus (4.025), i serveis de tecnologies de la informació (4.445). Per contra, vint-i-dos subsectors registren una caiguda, la més marcada en les activitats professionals i tècniques (-1.330).

A finals de 2024, el nombre de **llocs de treball** (treballadors de les empreses de la comarca, hi resideixin o no) continua creixent, i se situa en 1.428.475, que són 40.305 més que el mateix període de l'any 2023. L'increment ha estat del 2,9 %, per sobre del registrat al conjunt de la província (2,2 %), i posicionant-la com la segona comarca amb un creixement més intens. La tendència a l'alça s'ha donat tant en la modalitat de treball autònom (2,3 %) com en la modalitat assalariada (3,0 %).

Gràfic 8

Taxes de variació interanual dels llocs de treball i empreses

(en percentatge)



Font: Programa Hermes basat en dades d'Idescat

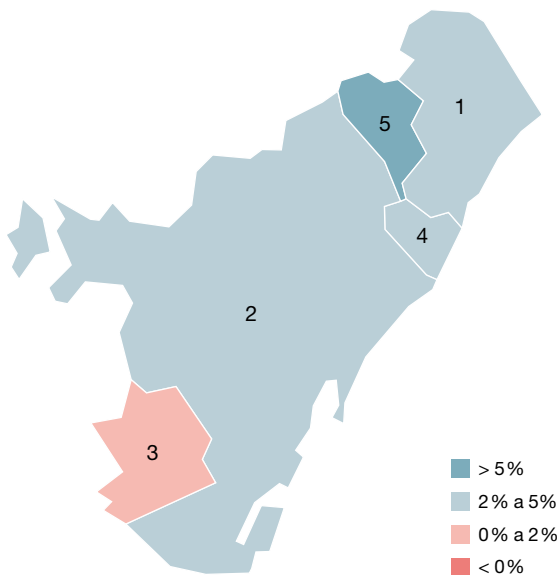
La totalitat de municipis de la comarca ha experimentat un increment de llocs de treball (vegeu el mapa 5), encapçalada per Barcelona (3,1 %), Sant Adrià de Besòs (3,8 %) i Santa Coloma de Gramenet (5,6 %). Novament, la capital catalana és la que ha crescut més en termes absoluts, amb 36.815 llocs de treball més, seguida de Badalona, amb 1.600 llocs més.

En el cas de les **empreses** (comptes de cotització) la variació interanual ha seguit la senda positiva dels llocs de treball, i creix el 0,9 % (743), fins a arribar a les 84.730 empreses. Es tracta d'un creixement superior al del conjunt de la província (0,5 %). Els subsectors econòmics amb un major creixement han estat novament els serveis de menjar i begudes (174) i el transport terrestre i per

Mapa 5

Variació de llocs de treball registrats.

Barcelonès, 2024 (en percentatge)



Els llocs de treball localitzats pugen el 2,9 %, amb un increment tant en la modalitat d'autònoms (2,3 %) com d'assalariats (3,0 %). També ha crescut el teixit empresarial (0,9 %).

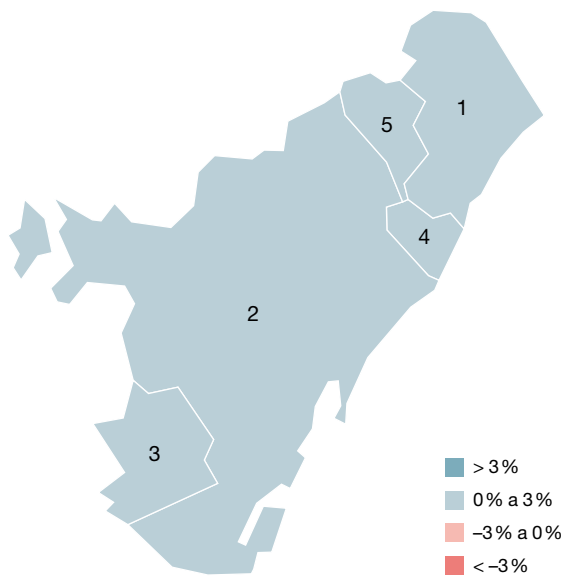


canonada (309). En canvi, les caigudes més notables són les del comerç a l'engròs (-105) i el comerç al detall (-127).

Segons el Sistema d'Anàlisi de Balanços Ibèrics el Barcelonès és, en termes absoluts, la comarca que registra una major activitat empresarial. Cal tenir en compte que al Barcelonès hi ha ubicades les seus socials d'empreses, moltes d'elles multinacionals, que realitzen la producció en altres territoris. Concentra el 44,1 % de les societats mercantils de les comarques barcelonines i el 39,9 % (146.532 milions d'euros) del volum de negoci de la província.

Mapa 6

Variació d'empreses registrades.
Barcelonès, 2024 (en percentatge)



Augmenta el nombre d'empreses a tots els municipis de la comarca. Barcelona encapçala aquest increment (501), seguida de Badalona (104).

L'impacte de la pandèmia de la covid-19 en termes de facturació al Barcelonès es va traduir en una disminució del 13,7 % del 2019 al 2020. El 2021 la facturació es va recuperar fins a valors pre-pandèmia amb un increment del 15,7 %. El 2022 l'augment interanual va ser del 21,0 %, i el 2023 ha estat del 5,0 %, increment inferior al registrat en el conjunt de la província de Barcelona (5,3 %).

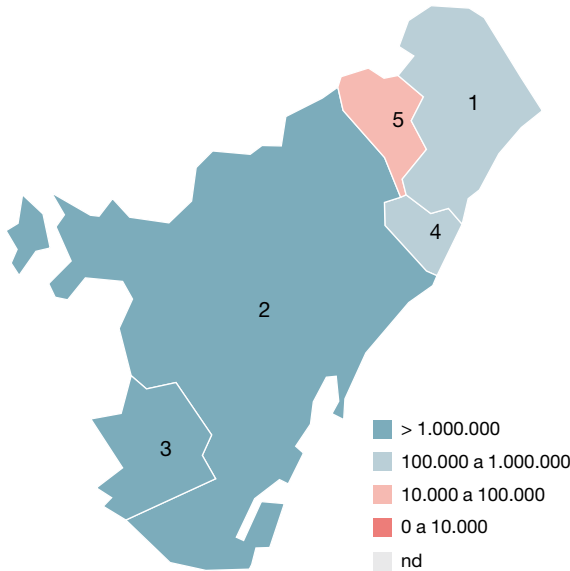
Pel que fa a les **prestacions per desocupació** l'any tanca amb un total de 59.996 prestacions concebudes, que són 1.563 menys que el mateix període de l'any 2023. La taxa de cobertura sobre la població aturada registrada es redueix en un punt en aquest any, i se situa en el 67,0 %, 2,2 punts percentuals per sota de la del conjunt de la província (69,2 %).

Els **contractes laborals** registrats durant l'any 2024 han estat sensiblement inferiors als de l'any anterior, s'han registrat 935.140 contractes, 7.801 menys que el 2023, amb una caiguda concentrada a l'agricultura (-12,8 %) i als serveis (-1,1 %), mentre augmenta a la indústria i la construcció (4,0 % i 3,0 % respectivament). La davallada total ha estat del -0,8 %, lleugerament inferior a la província, que s'estanca (0,0 %). No s'han produït diferències significatives entre les modalitats de contractació, totes dues cauen sensiblement: contractació temporal (-0,7 %), contractació indefinida (-1,0 %).

La ciutat de Barcelona configura el node d'atracció **turística** més important de la demarcació de Barcelona i de Catalunya. El Barcelonès està format per cinc municipis, no obstant això, les dades sobre l'activitat turística al Barcelonès estan plenament condicionades per la ciutat de Barcelona.

Mapa 7

Recaptació de l'impost sobre les estades en establiments turístics. Barcelonès, 2024* (en euros)



* Inclou el 2n semestre de 2023 i el primer semestre de 2024, que correspon al 4t trimestre del 2023 i el 1r, 2n i 3r trimestres de 2024.

Font: LABturisme a partir de la Direcció General de Turisme

El Barcelonès disposa el 2024 de gairebé 90.000 places hoteleres, que representen més de la meitat del total de places d'aquesta tipologia a la demarcació de Barcelona. Els habitatges d'ús turístic són la tipologia que més augmenta en el nombre de places, en relació amb el 2023 (+5 %, més de 2.700 places noves).

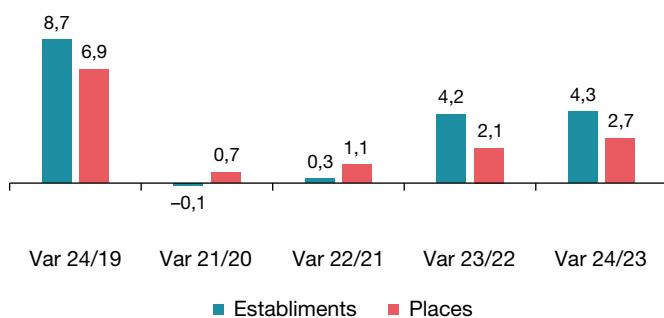
Quant a la demanda turística de la comarca, el Barcelonès supera els 9 milions de viatgers en establiments hotelers, que han generat més de 23,3 milions de pernотacions (+1 % respecte a 2023). No es disposa de dades oficials de demanda en HUT i apartaments turístics.

Pel que fa a la recaptació de la taxa turística, el Barcelonès representa el 83 % del total de l'import recaptat a la demarcació de Barcelona i registra més de 52 milions d'euros l'any 2024, que suposa un increment del 7 % respecte a l'any 2023.

La recaptació en l'impost sobre les estades en establiments turístics supera els 52 milions d'euros al Barcelonès.

Gràfic 9a

Taxes de variació de l'oferta turística* (en percentatge)

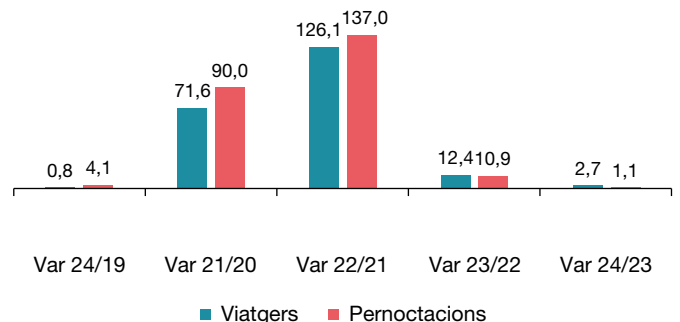


* Inclou establiments i places en hotels, càmpings, turisme rural, apartaments turístics, habitatges d'ús turístic i albergs de joventut.

Font: LABturisme a partir del Registre de Turisme de Catalunya i la Direcció General de Joventut

Gràfic 9b

Taxes de variació de la demanda turística* (en percentatge)

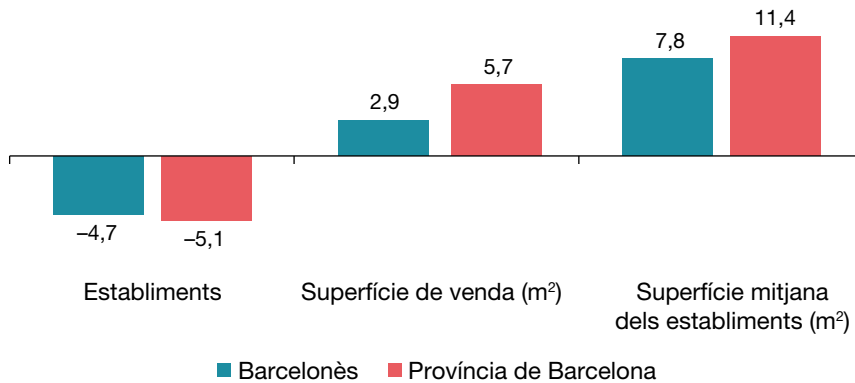


* Inclou viatgers i pernотacions en hotels, càmpings i turisme rural.

Font: LABturisme a partir de l'Enquesta d'ocupació hotelera, en càmpings i en turisme rural de l'Institut Nacional d'Estadística (INE)

Gràfic 10

Taxes de variació del comerç (en percentatge)



Font: Cens d'establiments comercials de Catalunya. Departament d'Empresa i Treball i Consell General de Cambres de Catalunya

Segons les dades publicades per la Generalitat de Catalunya, l'any 2023 en l'àmbit del **comerç** hi havia un total de 28.822 establiments comercials a la comarca, que ocupaven una superfície de venda de 3.175.122 m². Això suposa una davallada respecte a l'any 2021 d'un -4,7 % en el nombre d'establiments però un augment d'un 2,9 % de la superfície de venda. La densitat comercial resultant és de 12,64 establiments per cada 1.000 habitants, 6 dècimes menys que l'any 2021, i 1.393 m² per cada 1.000 habitants, un 3,0 % més. La superfície mitjana per establiment se situa en 110 m², 8 m² més que el 2021, una variació d'un 7,8 %, per sota de la provincial (11,4 %).

Entre els cinc municipis de la comarca, Barcelona és on hi ha un major nombre d'establiments (22.784), i alhora és el que té la densitat més elevada, amb 13,9 establiments per cada 1.000 habitants. En canvi, en relació amb la superfície mitjana, Sant Adrià del Besòs està al capdavant, amb 161 m².

Es tracta de la comarca que concentra un major nombre de llocs de treball del subsector del retail, que són 124.990 a finals de 2024. Respecte a l'any anterior, el seu nombre ha crescut en 955 llocs de treball, que representa un increment del 0,8 %, similar a l'augment registrat al conjunt de la província (0,6 %). Aquest subsector suposa el 8,7 % dels llocs de treball localitzats a la comarca, el percentatge més baix a la província.

L'àmplia oferta comercial disponible és ben valorada pels consumidors, amb una puntuació de 7,72 sobre 10 en l'Enquesta d'hàbits de consum i compra el 2024, esdevenint la comarca barcelonina millor valorada (la mitjana provincial és del 7,15). Quant a l'Índex d'atracció, és l'única comarca que

atreu compradors d'altres comarques en tots els tipus de productes analitzats, i és particularment rellevant en la compra de productes no quotidians (equipament de la llar i equipament de la persona), amb un guany de consumidors superior al 20 % respecte als consumidors totals de la comarca.

Tot i la baixada en el nombre d'establiments comercials, la superfície total de venda s'ha incrementat, i manté la seva posició com a pol d'atracció comercial. La valoració de l'oferta comercial creix, i torna a ser la més elevada de la província (7,72).