



# Bages

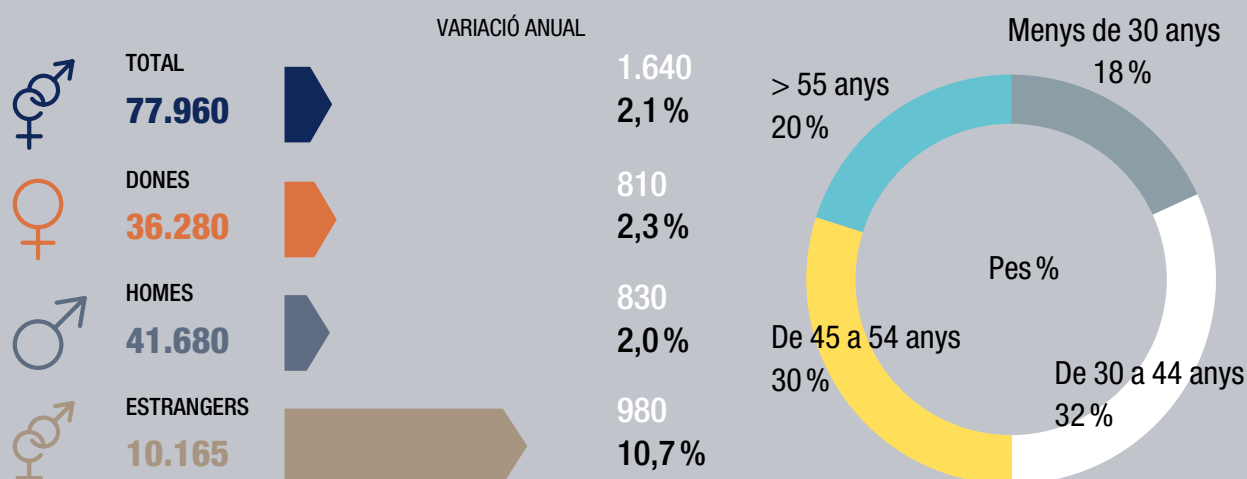


## Resum executiu

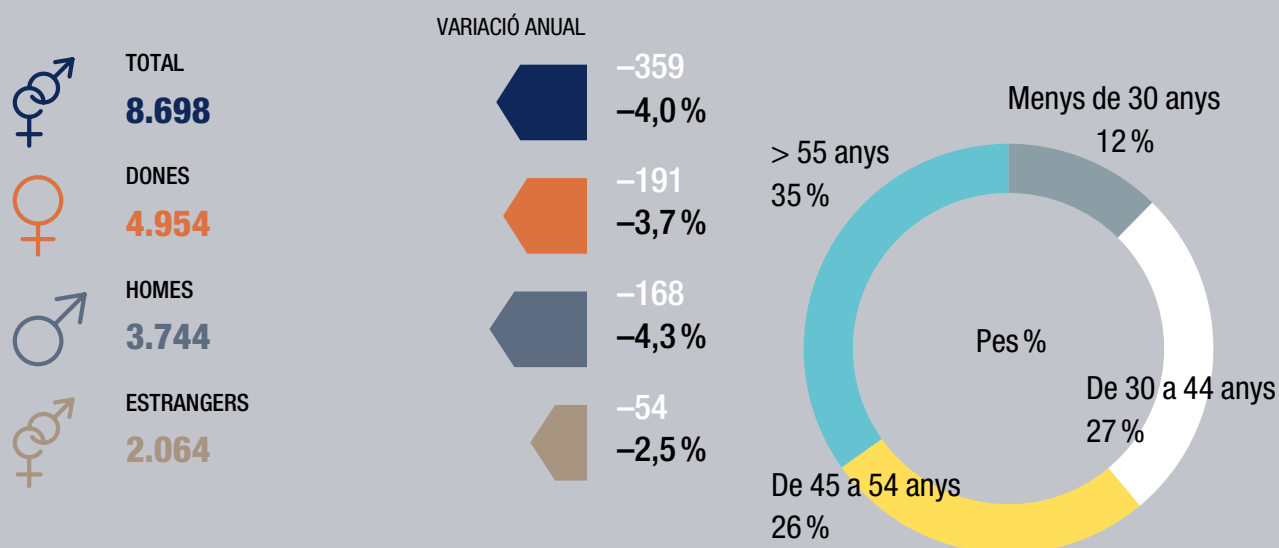
La comarca del Bages ha experimentat una evolució positiva en la majoria d'indicadors socioeconòmics durant l'any 2024, amb un dinamisme superior al del conjunt provincial, tot i certs retrocessos puntuals. L'any es caracteritza, sobretot, per una important reducció de l'atur, que baixa un -4,0 %, un dels descensos més rellevants entre les comarques, clarament superior a la mitjana provincial (-2,4 %). La millora és especialment notable en la franja d'edat de 30 a 44 anys, on la desocupació baixa un -8,5 %. Malgrat aquesta evolució favorable, la taxa d'atur, situada en el 10,0 %, continua sent de les més elevades de la província, només superada per l'Anoia.

Alhora, l'ocupació registrada de residents augmenta un 2,1 %, molt a prop de l'increment provincial (1,9 %), però destaca especialment el creixement del nombre de llocs de treball, que puja un 3,8 % i lidera les comarques barcelonines, per sobre del 2,2 % provincial. Aquest increment es deu bàsicament a l'augment de treballadors assalariats (4,7 %), mentre que l'autònom baixa (-0,8 %). El teixit empresarial creix un 1,3 %, recuperant la pèrdua de l'any anterior. En l'activitat turística, l'oferta creix, la demanda retrocedeix, però no impacta en la recaptació tributària. El comerç perd establiments, però manté la superfície de venda i una valoració positiva.

## Població ocupada registrada resident a la comarca. IVT 2024



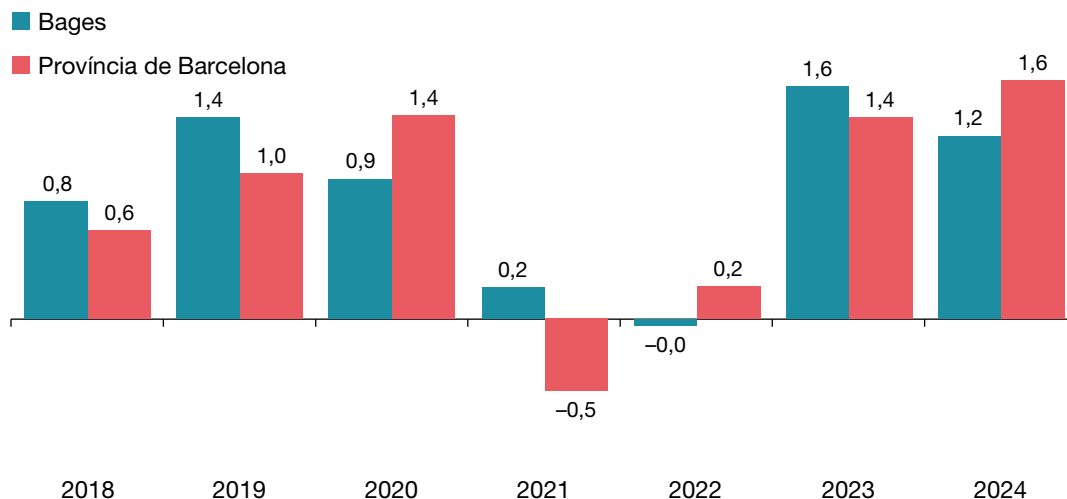
## xPoblació aturada registrada resident a la comarca. IVT 2024



La comarca del Bages té una superfície de 1.092 km<sup>2</sup>, el 14,1 % de la superfície de la demarcació de Barcelona, i està integrada per 30 municipis que tenen una superfície mitjana de 36,4 km<sup>2</sup>, la segona més gran de la demarcació i que supera en gairebé 12 km<sup>2</sup> la mitjana. Manresa n'és la capital.

Gràfic 1

### Taxes de variació de la població total, 2018-2024 (en percentatge)

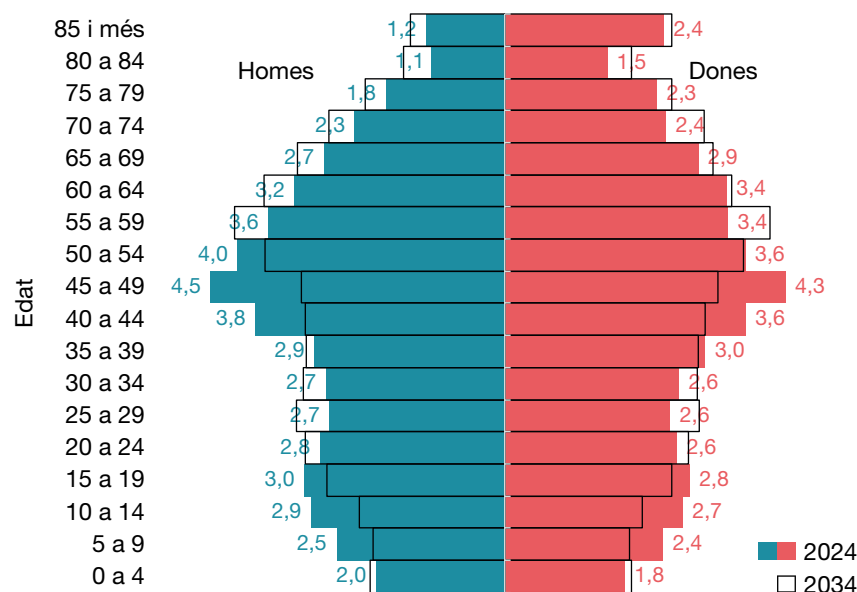


Font: Programa Hermes basat en dades del padró d'habitants de l'INE

El **nombre d'habitants** l'any 2024 és de 185.973, que representa 2.262 habitants més respecte a 2023 (1,2%), enllaçant dos anys consecutius d'ascens. És un ritme de creixement inferior al del conjunt de la província (1,6%). Per grans grups d'edat, el de menors de 15 anys registra una davallada (-1,5%), mentre la resta augmenta. Tant la població amb nacionalitat espanyola com amb nacionalitat estrangera experimenten un augment, però és més important en el segon cas (5,9%), particularment els increments de les nacionalitats hondurenya (18,0%) i colombiana (23,8%). Pràcticament tots els municipis de la comarca guanyen població, a excepció de tres. Els que més han crescut són Sant Fruitós de Bages (88), Sallent (104) i Manresa (1.167). Dels tres municipis restants, el que perd més població és Talamanca (-11).

Gràfic 2

### Piràmide d'edats del Bages 2024-2034(en percentatge)

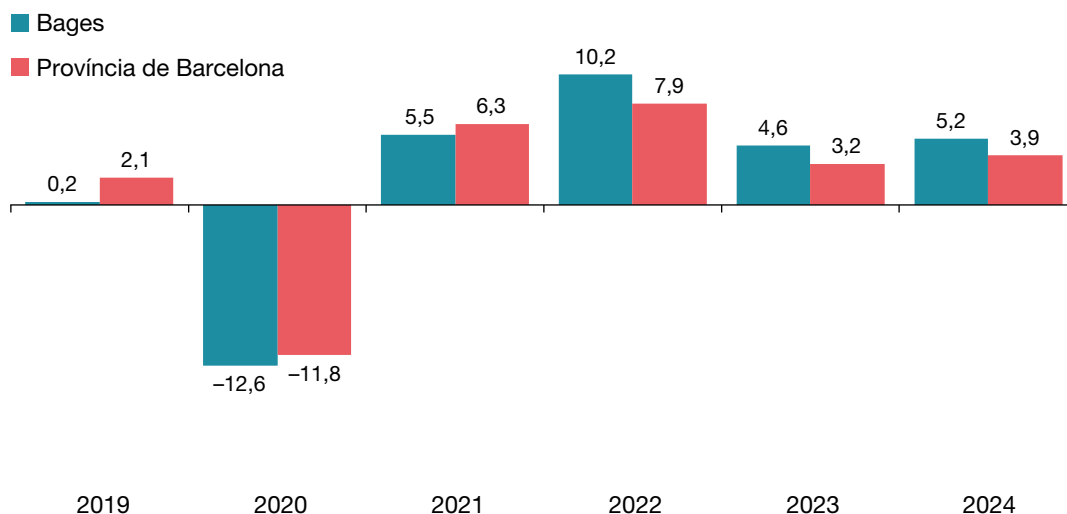


La població manté la tendència alcista (1,2%), impulsada pel creixement de la població amb nacionalitat estrangera (5,9%).

Font: Programa Hermes basat en dades del cens anual de població de l'INE

Gràfic 3

### Taxes de variació real del Valor Afegit Brut (VAB) (en percentatge)



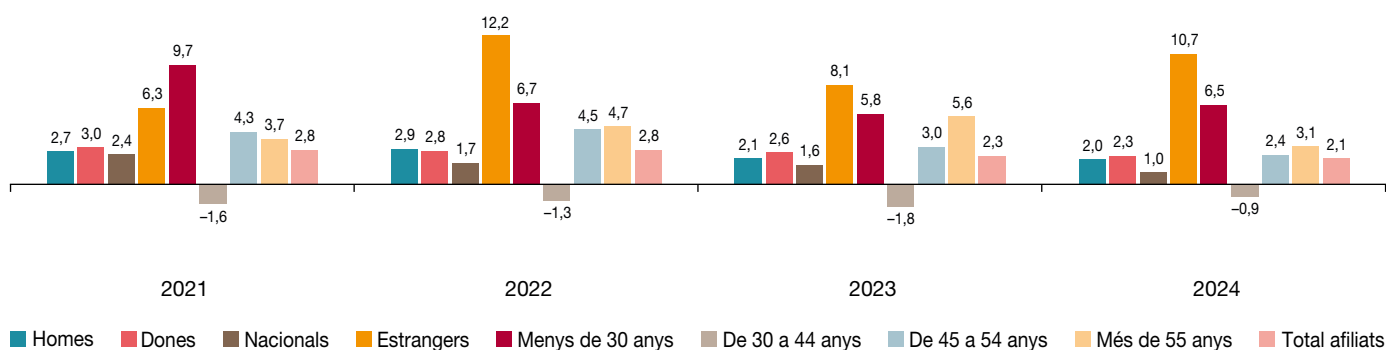
Font: BBVA, Anuari Econòmic Comarcal 2025

La comarca és una de les que més impulsa el creixement de la població ocupada a la província (2,1 %), sobretot centrat en la població amb nacionalitat estrangera.

El Bages registra un significatiu ascens del VAB l'any 2024, del 5,2 % (vegeu el gràfic 3), segons l'Anuari econòmic comarcal 2025 de BBVA, encapçalant l'embranchada respecte la resta de comarques, i per sobre del ritme de creixement de la província (3,9 %). Per la seva banda, l'ocupació registrada de la població resident a la comarca registra un creixement del 2,1 % respecte a l'any 2023, i és la tercera comarca amb un creixement més marcat. L'augment ha estat lleugerament superior entre les dones (2,3 %) que entre els homes (2,0 %). Però és entre la població amb nacionalitat estrangera on trobem l'increment més gran (10,7 %). Per grups d'edat, el creixement més significatiu ha estat el de la població jove menor de 30 anys (6,5 %), on és la comarca que més augmenta, i només s'ha registrat una lleugera baixada entre la població de 30 a 44 anys (-0,9 %). A finals d'any hi ha 77.960 persones ocupades, 1.640 més que un any abans.

Gràfic 4

### Taxes de variació interanual de la població ocupada registrada. Bages (en percentatge)



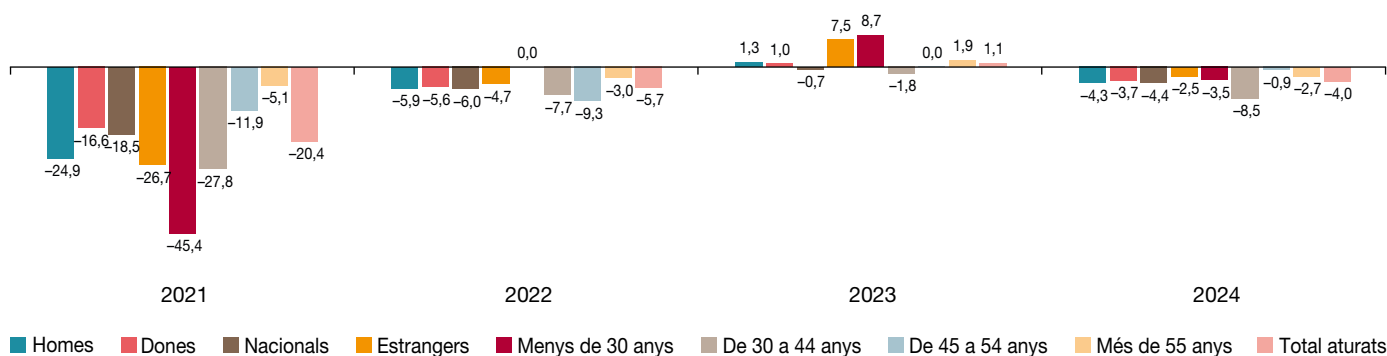
Font: Programa Hermes basat en dades de l'Idescat

A la vegada que augmenta la població ocupada, l'atur registrat experimenta una baixada significativa (vegeu el gràfic 5), ja que tanca l'any 2024 amb 8.698 persones aturades registrades, 359 menys que un any abans. Representa un descens del  $-4,0\%$ , el segon més important entre les comarques barcelonines, i per sobre del decreixement provincial ( $-2,4\%$ ). Alhora, la taxa d'atur resultant baixa fins al  $10,0\%$ , sis dècimes menys que el 2023. Tanmateix, es manté com la segona més elevada a la província.

Segons el sexe, els homes han registrat un descens més agut que les dones ( $-4,3\%$  i  $-3,7\%$  respectivament). El descens s'ha fet extensiu tant entre la població amb nacionalitat espanyola com estrangera, si bé ha estat més marcat entre el segon cas ( $-4,4\%$ ). Tots els grups d'edat experimenten una baixada de l'atur, encapçalat pel grup d'entre 30 i 44 anys ( $-8,5\%$ ), mentre que el de 45 a 54 anys és el que té la baixada més dèbil ( $-0,9\%$ ). Pel que fa als grans sectors d'activitat, tots s'han beneficiat de la reducció de l'atur, que va des del  $-7,7\%$  de l'agricultura, fins al  $-0,2\%$  entre les persones sense ocupació anterior.

Gràfic 5

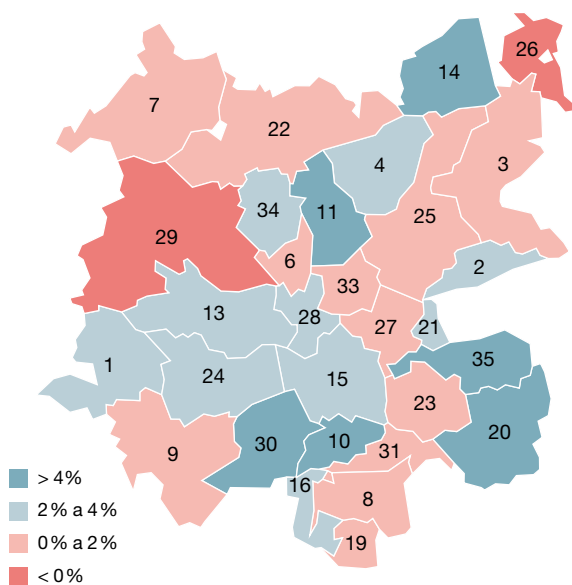
### Taxes de variació interanual de la població aturada registrada. Bages (en percentatge)



Font: Programa Hermes basat en dades del Departament d'Empresa i Treball

Mapa 1

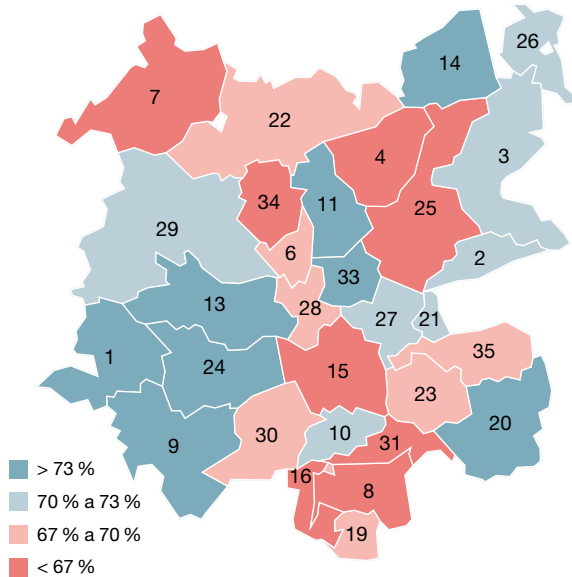
### Variació de la població ocupada registrada. Bages, 2024 (en percentatge)



Es trenca la tendència negativa de l'atur de 2023, amb una reducció de  $-4,0\%$ , que ha beneficiat sobretot al sector de l'agricultura i els serveis. La taxa d'atur es manté elevada ( $10,0\%$ ).

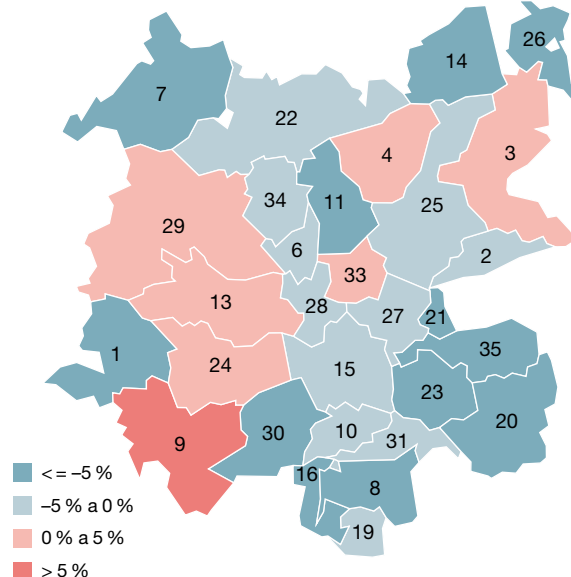
Mapa 2

**Taxa d'ocupació registrada.**  
**Bages, 2024**  
(en percentatge)



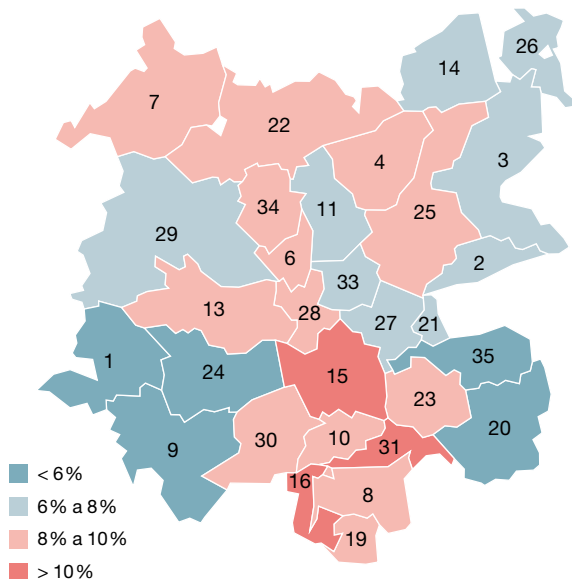
Mapa 3

**Variació anual de l'atur registrat.**  
**Bages, 2024**  
(en percentatge)



Mapa 4

**Taxa d'atur registrat.**  
**Bages, 2024**  
(en percentatge)

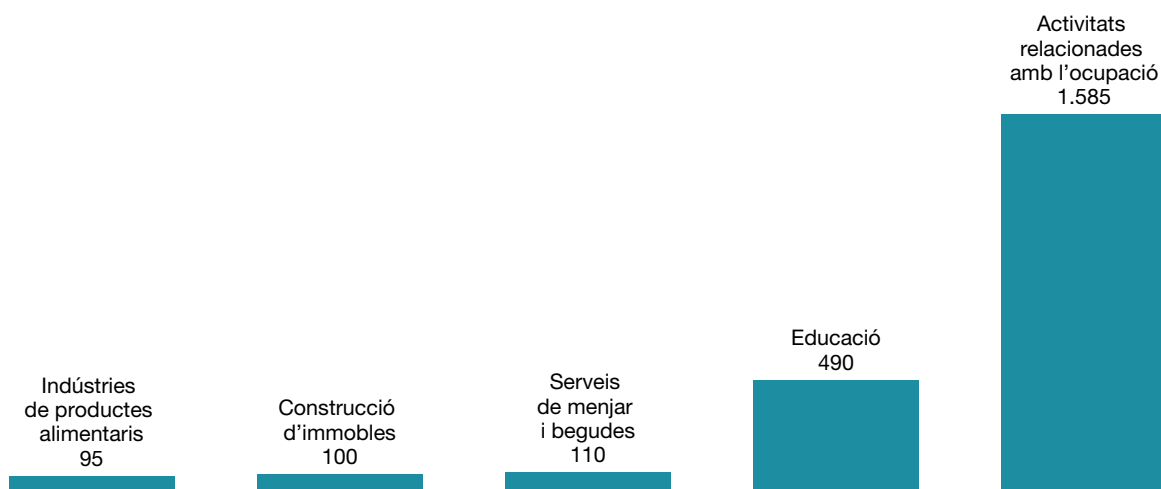


L'ocupació creix en vint-i-set dels trenta municipis, i cinc presenten una taxa d'ocupació superior al 75%. L'atur baixa en vint-i-tres municipis, i cinc ja tenen una taxa d'atur inferior al 6%.

- |    |                         |    |                                  |
|----|-------------------------|----|----------------------------------|
| 1  | Aguilar de Segarra      | 21 | Navarcles                        |
| 2  | Artés                   | 22 | Navàs                            |
| 3  | Avinyó                  | 23 | Pont de Vilomara i Rocafort (El) |
| 4  | Balsareny               | 24 | Rajadell                         |
| 6  | Callús                  | 25 | Sallent                          |
| 7  | Cardona                 | 26 | Sant Feliu Sasserra              |
| 8  | Castellbell i el Vilar  | 27 | Sant Fruitós de Bages            |
| 9  | Castellfollit del Boix  | 28 | Sant Joan de Vilatorrada         |
| 10 | Castellgalí             | 29 | Sant Mateu de Bages              |
| 11 | Castellnou de Bages     | 30 | Sant Salvador de Guardiola       |
| 13 | Fonollosa               | 31 | Sant Vicenç de Castellet         |
| 14 | Gaià                    | 33 | Santpedor                        |
| 15 | Manresa                 | 34 | Súria                            |
| 16 | Marganell               | 35 | Talamanca                        |
| 19 | Monistrol de Montserrat |    |                                  |
| 20 | Mura                    |    |                                  |

Gràfic 6

### Subsectors d'activitat amb més guany de llocs de treball. Bages, 2024 (absoluts)



Font: Programa Hermes basat en dades d'Idescat

Gràfic 7

### Subsectors d'activitat amb més pèrdua de llocs de treball. Bages, 2024 (absoluts)



Font: Programa Hermes basat en dades d'Idescat

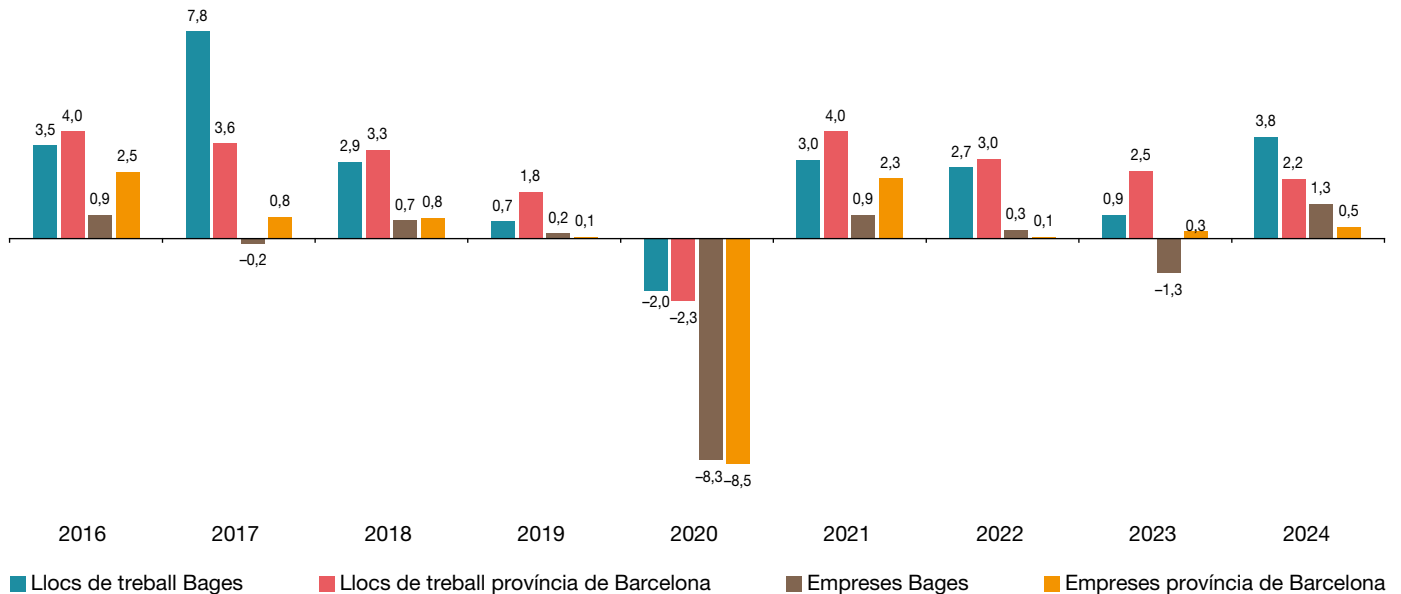
Quaranta–cinc subsectors d'activitat incrementen el nombre de llocs de treball, els més importants: serveis de menjar i begudes (110), educació (490) i activitats relacionades amb l'ocupació (1.585). Entre els subsectors que perden llocs de treball sobresurt els serveis a edificis i de jardineria (-190).

Sobre el **nombre de llocs de treball** al Bages (treballadors de les empreses de la comarca, hi resideixin o no), l'any 2024 acaba amb 74.290 llocs, que són 2.745 més que l'any anterior. Així, s'erigeix en la comarca amb un augment més accentuat dels llocs de treball, concretament del 3,8 %, molt per sobre del ritme de creixement de la província (2,2 %). L'increment s'ha sustentat en la pujada de llocs de treball assalariat (4,7 %), ja que la modalitat de treball autònom es manté a la baixa (-0,8 %).

Gràfic 8

### Taxes de variació interanual dels llocs de treball i empreses

(en percentatge)

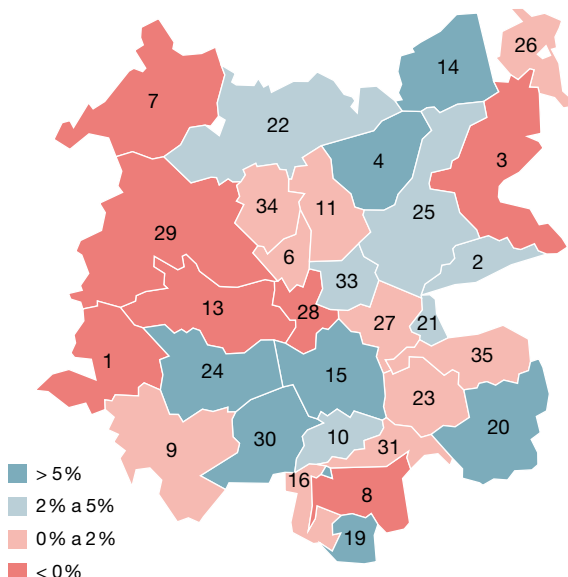


Font: Programa Hermes basat en dades d'Idescat

Divuit municipis mostren més llocs de treball que l'any anterior (vegeu el mapa 5). Allà on ha crescut de forma més intensa ha estat a Balsareny (7,0%), Mura (7,7%) i Gaià (28,6%). En termes absoluts els municipis que més augmenten són Santpedor (135), Sallent (140) i sobretot Manresa (2.120). En canvi, hi ha set municipis que perden llocs de treball, encapçalats tant en termes absoluts com en relatius per Castellbell i el Vilar (-105; -12,4%).

Mapa 5

### Variació de llocs de treball registrats. Bages, 2024 (en percentatge)



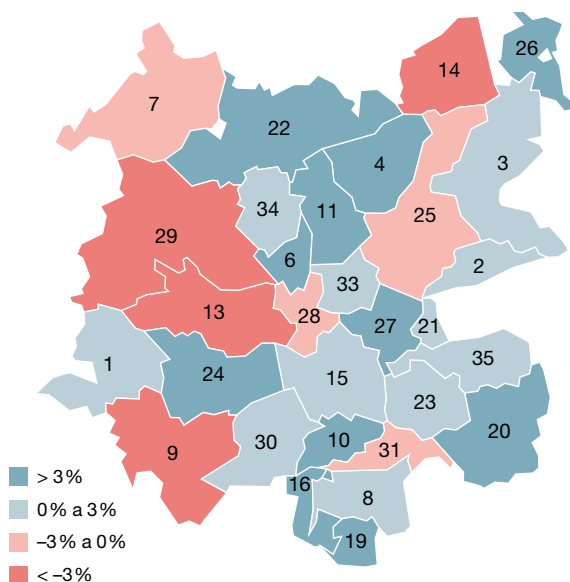
La comarca lidera el creixement de llocs de treball a la província (3,8%) gràcies a l'impuls del treball assalariat (4,7%), ja que el treball autònom continua a la baixa (-0,8%). També lidera el creixement del teixit empresarial (1,3%).

Pel que fa a **empreses** (comptes de cotització) trenca la tendència negativa de l'any 2023, i experimenta la pujada més notable entre totes les comarques barcelonines (1,3 %), situant la xifra total d'empreses en 4.966 en tancar l'any. L'increment és vuit dècimes superiors al del conjunt de la província (0,5 %). Els subsectors d'activitat amb els guanys més importants han estat els serveis de menjar i begudes (10) i la construcció d'immobles (12). Per contra, alguns subsectors perden teixit empresarial, com els serveis a edificis i de jardineria (-7), i la fabricació de productes metàl·lics (-10).

Segons el Sistema d'Anàlisi de Balanços Ibèrics el sector primari aplega el 8,5 % de la facturació total de la comarca; el sector secundari, el 50,4 %; la construcció, el 7,7 %, i el sector serveis, el 33,3 % restant. És la comarca amb un major volum de negoci del sector primari (736 milions d'euros), gràcies a la notable presència de la indústria extractiva. El 76,9 % del volum de negoci que genera la indústria extractiva a la província de Barcelona es concentra al Bages.

Mapa 6

### Variació d'empreses registrades. Bages, 2024 (en percentatge)



16 municipis guanyen teixit empresarial, entre els quals destaquen Sant Fruitós de Bages i Navàs (13 ambdós) i Manresa (27). En canvi, vuit municipis resten empreses, amb Sant Joan de Vilatorrada al capdavant (-6).

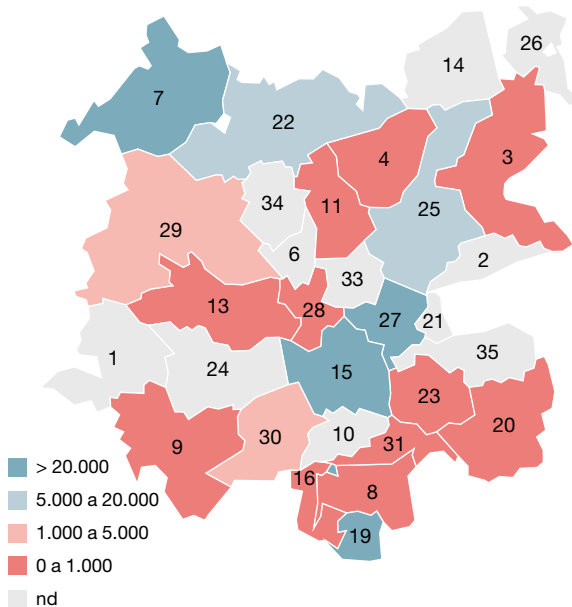
L'impacte de la pandèmia de la covid-19 en termes de facturació al Bages es va traduir en una disminució del 9,1 % del 2019 al 2020, caiguda inferior a la registrada en el conjunt de la província de Barcelona (-11,0 %). El 2021 la facturació s'ha recuperat a nivell de la pre-pandèmia amb un increment del 12,1 %, augment lleugerament inferior al registrat en el conjunt de la demarcació de Barcelona (13,3 %).

El nombre de **prestacions per desocupació** a la comarca en el mes de desembre de 2024 ha estat de 4.892, que són 435 prestacions menys que el mateix període de 2023. La taxa de cobertura entre els aturats registrats se situa en el 62,0 %, 7,3 punts percentuals per sota de la que es dona al conjunt de la província (69,2 %), i repeteix com la més baixa entre totes les comarques barcelonines. El grau de cobertura també ha caigut, concretament en -2,6 punts respecte a un any abans (64,6 %), ampliant les diferències amb el conjunt de la província.

En relació amb els **contractes laborals** registrats a la comarca, l'any 2024 s'han formalitzat 47.698 contractes, 392 menys que l'any anterior (-0,8 %), frenant notablement la baixada experimentada l'any anterior. Els sectors de la indústria (0,4 %) i sobretot el de la construcció (9,3 %) registren un augment de la contractació, enfront de les baixades dels serveis (-1,8 %) i l'agricultura (-7,4 %). A

Mapa 7

### Recaptació de l'impost sobre les estades en establiments turístics. Bages, 2024\* (en euros)



\* Inclou el 2n semestre de 2023 i el primer semestre de 2024, que correspon al 4t trimestre del 2023 i el 1r, 2n i 3r trimestres de 2024.

Font: LABturisme a partir de la Direcció General de Turisme

diferència del comportament provincial, la contractació temporal cau en aquest període (-3,7 %), mentre la contractació indefinida augmenta (3,1 %). Aquest comportament ha propiciat que el pes de la contractació temporal es mantingui per sota del 60 % (56,0 %).

Els indicadors d'**oferta turística** del Bages segueixen creixent amb un increment total de 254 places respecte al 2023, provinent, principalment, dels habitatges d'ús turístic (HUT), que guanyen 214 places noves. La resta de tipologies es mantenen estables.

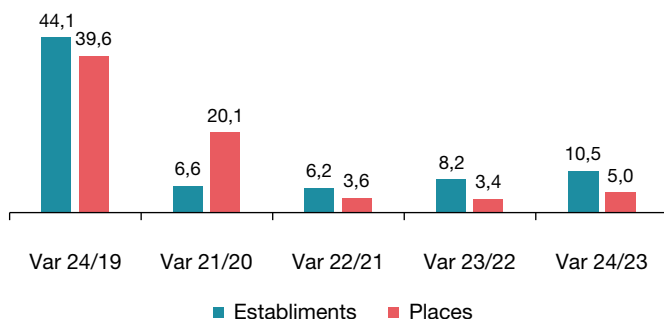
La comarca supera els 11.400 viatgers en el turisme rural i els 88.500 en establiments hotelers, que en total suposen gairebé 200.000 pernотacions, en la suma de les dues tipologies d'allotjament.

Pel que fa a la recaptació de la taxa turística, el Bages ha obtingut més de 200.000 euros el 2024, xifra lleugerament superior a la del 2023 (+4 %).

### El Bages supera la xifra de 200.000 euros en la recaptació de la taxa turística el 2024.

Gràfic 9a

### Taxes de variació de l'oferta turística\* (en percentatge)

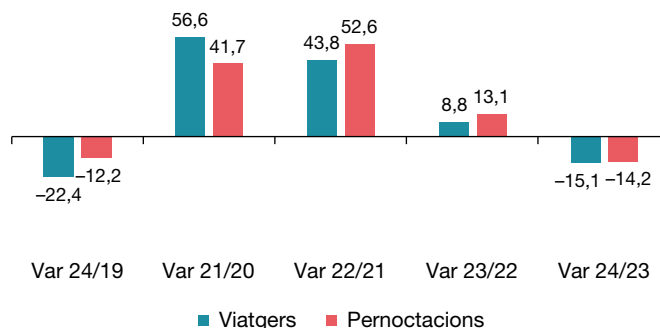


\* Inclou establiments i places en hotels, càmpings, turisme rural, apartaments turístics, habitatges d'ús turístic i albergs de joventut.

Font: LABturisme a partir del Registre de Turisme de Catalunya i la Direcció General de Joventut

Gràfic 9b

### Taxes de variació de la demanda turística\* (en percentatge)

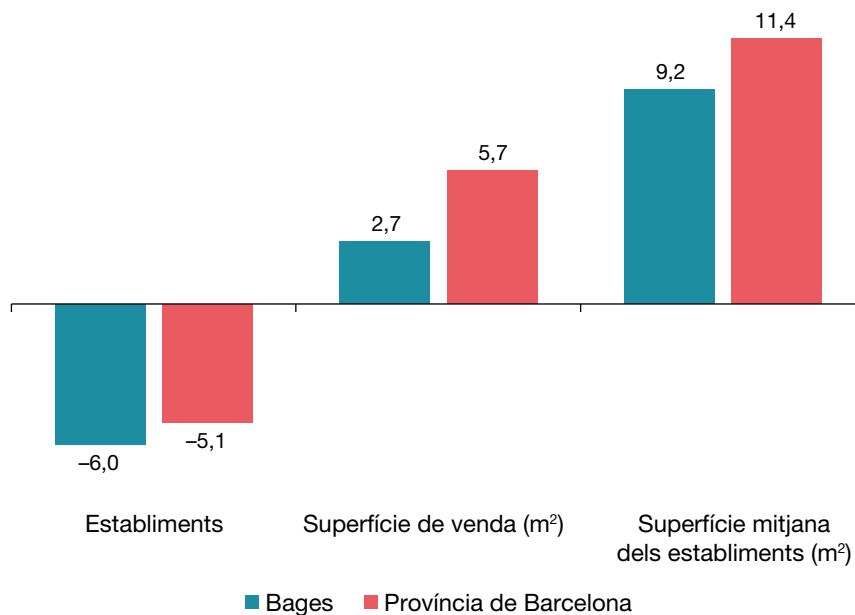


\* Inclou viatgers i pernотacions en hotels, càmpings i turisme rural.

Font: LABturisme a partir de l'Enquesta d'ocupació en allotjaments turístics, Tourism Data System (TDS)

Gràfic 10

### Taxes de variació del comerç (en percentatge)



Font: Cens d'establiments comercials de Catalunya. Departament d'Empresa i Treball i Consell General de Cambres de Catalunya

En relació amb el **comerç**, segons les dades publicades per la Generalitat de Catalunya, l'any 2023 hi havia un total de 1.967 establiments comercials a la comarca, que ocupaven una superfície de venda de 327.162 m<sup>2</sup>. Això suposa una davallada respecte a l'any 2022 d'un -6,0 % en el nombre d'establiments, però un augment d'un 2,7 % de la superfície de venda. La densitat comercial resultant és de 10,88 establiments per cada 1.000 habitants, 7 dècimes menys que l'any 2021, i 1.809 m<sup>2</sup> per cada 1.000 habitants, un 2,7 % més. La superfície mitjana per establiment se situa en 166 m<sup>2</sup>, 14 m<sup>2</sup> més que el 2021, un increment del 9,2 %, per sota del provincial (11,4 %).

Manresa és el municipi que acull més establiments (1.030). Però en termes de densitat, Cardona registra la densitat més elevada, amb 13,6 establiments per cada 1.000 habitants. Pel que fa a la superfície mitjana, sobresurt entre tota la resta el municipi de Sallent, amb una mitjana de 421 m<sup>2</sup>.

Els llocs de treball del subsector del retail s'elevan fins als 8.985 en finalitzar l'any 2024, 35 més que un any abans, experimentant un sensible creixement del 0,4 %, seguint la dinàmica atenuada del subsector al conjunt de la província (0,6 %). El subsector engloba el 12,1 % dels llocs de treball de la comarca.

El Bages és la quarta comarca barcelonina amb millor valoració de l'oferta comercial. L'Enquesta d'hàbits de consum i compra el 2024, recull que la valoració és de 6,87 sobre 10, que està per sota de la valoració mitjana de la província (7,15). Quant a l'Índex d'atracció, és de les poques comarques que té un alt grau d'atracció en la compra de productes quotidians, atraient fins i tot població d'altres comarques en els productes alimentaris. En la compra de productes no quotidians (equipament de la llar i equipament de la persona), la comarca té la segona capacitat d'atracció més elevada a la província, malgrat que per poc no arriba a retenir a tots els consumidors de la comarca.

**És la comarca amb major superfície comercial per habitant (1.809). La valoració de l'oferta comercial creix fins al 6,87, amb una marcada atracció en la compra de productes quotidians.**